

## 2015. gada janvāra un februāra uzņemšanas rezultāti (atjaunoti 30.10.2015.)

### 1. Izglītojamo skaits mācību programmās

Mācību ilgums	Skaitis
1,5 gada programmas	304
1 gada programmas	159
<b>Kopā:</b>	<b>463</b>

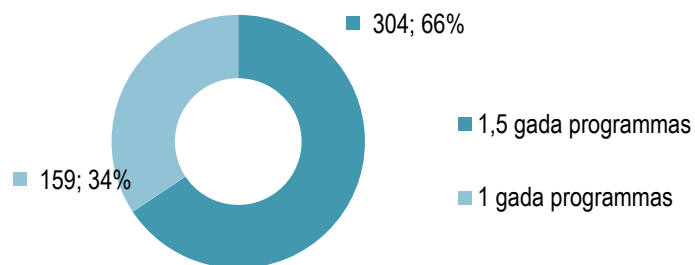
### 2. Izglītojamo demogrāfija

Iepriekšējā izglītība*	Skaitis
Ar pamatskolas izglītību	116
Ar vidējo izglītību	288
Ar augstāko izglītību	59
<b>Kopā:</b>	<b>463</b>

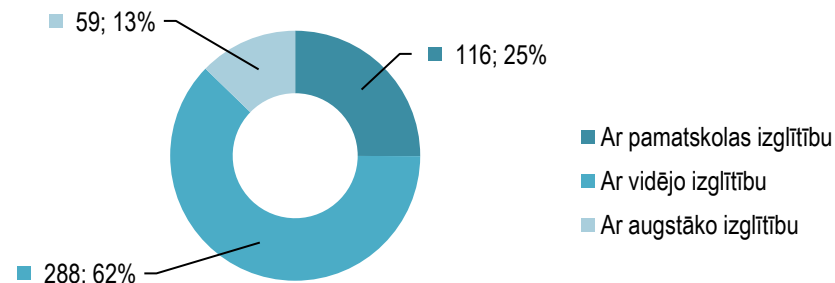
Vecums	Skaitis
17 – 24 gadi	281
25 – 29 gadi	182
<b>Kopā:</b>	<b>463</b>

\* saskaņā ar izglītojamo sniegto informāciju

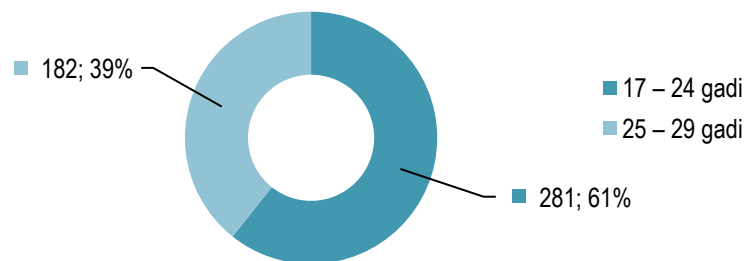
#### Izglītojamo skaits mācību programmās



#### Izglītojamo iepriekšējā izglītība



#### Izglītojamo vecums



### 3. 10 profesijas, kurās ir visvairāk izglītojamo

Profesija	Uzņemto skaits	Mācību ilgums	% no kopskaita
Pavārs	60	1 gads	13%
Apdares darbu strādnieks	57	1,5 gads	12%
Dārzkopis	42	1 gads	9%
Konditors	42	1 gads	9%
Apdares darbu tehniķis	38	1,5 gads	8%
Lietvedis	28	1 gads	6%
Multimediju dizaina speciālists	23	1,5 gads	5%
Galdnieks	22	1 gads	5%
Restorānu pakalpojumu speciālists	22	1,5 gads	5%
Tekstiliju ražošanas speciālists	21	1,5 gads	5%
<b>Kopā:</b>	<b>355</b>	n/a	<b>77%</b>

