

Matemātika

Vispārīgais mācību satura apguves līmenis Centralizētā eksāmena programma

Saturs

1. Centralizētā eksāmena mērķis un adresāts	2
2. Centralizētā eksāmena vērtēšanas saturs	2
2.1. Sasniedzamo rezultātu veids un grupa	2
2.2. Satura moduļi	2
2.3. Izzaigšanas darbības līmenis	3
3. Centralizētā eksāmena darba uzbūve	3
4. Centralizētā eksāmena piekļuves nosacījumi	4
5. Nepieciešamo resursu nodrošinājums	4
6. Centralizētā eksāmena vērtēšanas kārtība un kritēriji	4
6.1. Vērtēšanas kārtība	4
6.2. Vērtēšanas kritēriji	4
7. Palīg līdzekļi, kurus atļauts izmantot eksāmena laikā	5
8. Rīcības vārdu skaidrojums	5
PIELIKUMI	7
1. pielikums. Vispārīgu prasmju un prasmju grupu snieguma līmeņu apraksti	7
2. pielikums. Centralizētā eksāmenā lietojamie simboli un apzīmējumi	11
3. pielikums. Formulu lapa	14

1. Centralizētā eksāmena mērķis un adresāts

Centralizētā eksāmena (turpmāk – eksāmens) mērķis ir novērtēt skolēnu sniegumu matemātikā atbilstoši Ministru kabineta 2019. gada 3. septembra noteikumu Nr. 416 “Noteikumi par valsts vispārējās vidējās izglītības standartu un vispārējās vidējās izglītības programmu paraugiem” (turpmāk – standarts) 6. pielikumam “Plānotie skolēnam sasniedzamie rezultāti matemātikas mācību jomā” vispārīgajā mācību satura apguves līmenī un iegūt datus skolēnu snieguma un mācību satura izvērtēšanai, metodisko ieteikumu izstrādei un profesionālās pilnveides plānošanai izglītības iestādes, dibinātāja un valsts līmenī.

Eksāmena adresāts ir skolēni, kuri apguvuši matemātikas mācību jomas sasniedzamos rezultātus (turpmāk – SR) vispārīgajā mācību satura apguves līmenī.

2. Centralizētā eksāmena vērtēšanas saturs

Eksāmena vērtēšanas saturu raksturo trīs kategorijas:

- 1) sasniedzamo rezultātu veids un grupa;
- 2) satura modulis;
- 3) izziņas darbības līmenis.

Tas nozīmē, ka katru eksāmena testelementu raksturo noteikts SR veids un grupa, satura modulis un izziņas darbības līmenis.

2.1. Sasniedzamo rezultātu veids un grupa

Standartā noteiktie SR klasificēti pēc to veida un grupas (1. tabula), lai iespējami precīzi un pilnīgi īstenotu eksāmenam izvirzīto mērķi, iegūtu drošus un ticamus datus.

1. tabula. Sasniedzamo rezultātu veidi, grupas un to īpatsvars eksāmenā

SR veids	SR grupa	Īpatsvars (%)
Zināšanas un izpratne	Atpazīst, atceras matemātiskus objektus, to attēlojumus, īpašības u. c.	27 ± 2
	Skaidro nozīmi, raksturo un pamato īpašības, saistību u. c.	
Prasmju grupas	Lieto priekšmeta specifiskās prasmes un algoritmus	35 ± 2
	Lieto prasmes darbā ar informāciju	13 ± 2
	Lieto matemātikas valodu.	
	Organizē risinājumu.	
Zināšanu, izpratnes, prasmju un ieradumu kombinācijas	Pēta, formulē, vispārina un pamato sakarības.	25 ± 2
	Pierāda vispārīgu apgalvojumu patiesumu.	
	Lieto vai veido matemātisko modeli situācijās ar praktisku un citu jomu kontekstu.	

2.2. Satura moduļi

Eksāmena vērtēšanas saturs strukturēts trijos satura moduļos (2. tabula), lai dažādu matemātisko kontekstu lietojuma īpatsvars eksāmena darbā atbilstu mācību procesā iegūtajai pieredzei.

2. tabula. Satura moduļi un to īpatsvars eksāmenā

Satura modulis	Īpatsvars (%)
Algebra	45 ± 3
Ģeometrija	30 ± 3
Varbūtības un statistika	25 ± 3

2.3. Izziņas darbības līmenis

Eksāmenā iekļautie uzdevumi grupēti četros izziņas darbības līmeņos, un to līmeņa noteikšanai izmanto novēroto mācīšanās rezultātu (SOLO) taksonomiju. Līmeņu apraksts (3. tabula) piemērots skolēnu snieguma vērtēšanai matemātikas eksāmena darbā.

3. tabula. Izziņas darbības līmeņu raksturojums un to īpatsvars eksāmenā

Izziņas darbības līmenis un tā apraksts		Īpatsvars (%)
I	Atceras, lieto faktus, īsas procedūras vai atsevišķas idejas.	25± 2
II	Veic tipiskus algoritmus, lieto formulas, paņēmienus vai prasmes pazīstamās situācijās.	60± 2
III	Saista, skaidro, lieto zināšanas vai prasmes jaunās situācijās, demonstrējot patiesu izpratni.	12± 1
IV	Veido un pierāda vispārinājumus, lieto zināšanas un prasmes situācijās ar augstu kompleksuma pakāpi	3± 1

3. Centralizētā eksāmena darba uzbūve

Eksāmenam ir divas daļas (4. tabula). 1. daļas ilgums ir 135 minūtes, 2. daļas – 105 minūtes. Starp daļām ir starpbrīdis.

4. tabula. Eksāmena uzbūve

Eksāmena daļa		Punkti	Izpildes laiks (min)
1.	Zināšanas, izpratne un prasmes	60	135
2.	Kompleksu problēmu risināšana	20	105
Kopā		80	240

Eksāmena 1. daļas uzdevumi strukturēti un apkopoti trīs grupās pēc atbilstības noteiktam satura modulim: zināšanas, izpratne un prasmes algebrā, zināšanas, izpratne un prasmes ģeometrijā un zināšanas, izpratne un prasmes kombinatorikā, varbūtību teorijā un statistikā.

1. daļā izmantoti atbilžu izvēles uzdevumi (viena pareizā atbilde), īso atbilžu uzdevumi un izvērsto atbilžu uzdevumi. Katra no uzdevumu grupām var saturēt visu šo veidu uzdevumus. Katra veida uzdevumu skaits un īpatsvars daļā un eksāmena darbā kopumā gadu no gada nav stingri noteikts. Uzdevuma veida izvēli nosaka atbilstība SR, ko tas pārbauda.

2. daļā iekļauti uzdevumi, kuri pārbauda SR veida “Zināšanu, izpratnes, prasmju un ieradumu kombinācijas” trīs SR grupas (1. tabula). Gadu no gada var mainīties satura modulis, kura ievaros tiek pārbaudīta katra no šīm SR grupām. Atbilstoši standartā noteiktajam mācību saturam ar nozīmīgu īpatsvaru eksāmenā iekļauti uzdevumi, kas pārbauda SR grupu “Lieto vai veido matemātisko modeli situācijās ar praktisku un citu jomu kontekstu”, kas no skolēna prasa spēju veidot apgūto zināšanu un prasmju pārnese situācijās ar praktisku vai citu jomu kontekstu. SR grupa “Pēta, formulē, vispārina un pamato sakarības” saistīta ar mācību procesā iegūtu skolēnu pieredzi situāciju izpētē, induktīvu spriedumu veidošanā, savu spriedumu pamatošanā. Šīs SR grupas pārbaudei iekļauto uzdevumu matemātiskais saturs ir vienkāršs, pieejams vairumam skolēnu, jo mērķis ir pārbaudīt prasmju komplektu. SR grupas “Pierāda vispārīgu apgalvojumu patiesumu” pārbaudei var būt iekļauti uzdevumi par jebkura satura moduļa kontekstu, kuros skolēni demonstrē prasmi atsaukties uz zināšanām vai veido pretpiemērus, lai pamatotu apgalvojuma patiesumu.

2. daļā izmantoti izvērsto atbilžu uzdevumi.

4. Centralizētā eksāmena piekļuves nosacījumi

Eksāmenam netiek izvirzīti noteikti piekļuves nosacījumi.

5. Nepieciešamo resursu nodrošinājums

Eksāmena norisei nav nepieciešams papildu nodrošinājums.

6. Centralizētā eksāmena vērtēšanas kārtība un kritēriji

6.1. Vērtēšanas kārtība

Atbilžu izvēles uzdevumos un īso atbilžu uzdevumos, kuros atbilde un tās pieraksts ir viennozīmīgs, vērtē tikai skolēnu atbildes. Skolēnu risinājumus, sniegumu un atbildes saskaņā ar izstrādātajiem vērtēšanas kritērijiem vērtē izvērsto atbilžu uzdevumos un tajos īso atbilžu uzdevumos, kuros pilnīgai un precīzai novērtēšanai nepieciešama vērtētāja iesaiste. Skolēni aiz katra uzdevumu formulējuma raksta risinājumus un atbildes tam paredzētajā vietā.

Katrā uzdevumā ir norādīts maksimālais iegūstamo punktu skaits. Eksāmena vērtētājam ir pieejami kritēriji, pēc kuriem nosaka punktu skaitu, ko skolēns ieguvis. Skolēna rezultātus eksāmenā – iegūto punktu summu visā darbā, iegūto punktu summu katrā daļā – izsaka procentuālā novērtējumā.

Atbilstoši Ministru kabineta 2019. gada 3. septembra noteikumiem Nr. 416 “Noteikumi par valsts vispārējās vidējās izglītības standartu un vispārējās vidējās izglītības programmu paraugiem” 25.¹2. punktam eksāmenā vērtējums nav iegūts, ja darba kopvērtējums 2023./2024. mācību gadā ir mazāks nekā 15 %.

Eksāmena satura atbilstību noteiktajam sekmības sliekšnim pamato plānotais vērtēšanas saturs:

- 1) eksāmenā ir iekļauti uzdevumi, kas saistīti ar viegli saprotamu kontekstu;
- 2) eksāmenā ir iekļauti uzdevumi, jāveic vienkārši aprēķini ar skaitļiem;
- 3) aptuveni 25 % no eksāmenā paredzēto punktu skaita atbilst izziņas darbības I līmenim (atceras, lieto faktus, īsas procedūras vai atsevišķas idejas);
- 4) aptuveni 60 % no eksāmenā paredzēto punktu skaita atbilst izziņas darbības II līmenim (veic tipiskus algoritmus, lieto formulas, paņēmienus vai prasmes pazīstamās situācijās.).

6.2. Vērtēšanas kritēriji

Skolēnu sniegumu eksāmenā vērtē atbilstoši vērtēšanas kritērijiem, kas var būt izteikti kā katram punktam atbilstošu darbību, rezultāta apraksts vai kā snieguma līmeņu apraksts, katram līmenim piešķirot noteiktu punktu skaitu. Snieguma līmeņu aprakstus konkrētu eksāmenu uzdevumu vērtēšanai veido, izmantojot vispārīgu prasmju vai prasmju grupu snieguma līmeņu aprakstus (1. pielikums), tos sašaurinot un konkretizējot, ievērojot konkrētā uzdevuma saturu.

Skolēna snieguma vērtējums par SR grupām “Lieto matemātikas valodu” un “Organizē risinājumu” veidojas, apkopojot datus par viņa sniegumu darbā kopumā – summējot apliecinājumus (ir/nav) to uzdevumu risinājumos, kuru vērtēšanas kritērijos iekļautas šīs prasmes. Iegūtais pozitīvo apliecinājumu skaits katrai no šīm divām SR grupām tiek pārveidots punktos, izmantojot piemērotu algoritmu. Lai veidotu skolotāju un skolēnu vienotu izpratni par matemātikas simboliskās valodas lietojumu, izstrādāts simbolu un apzīmējumu saraksts (2. pielikums).

7. Palīgīdzekļi, kurus atļauts izmantot eksāmena laikā

Eksāmena laikā skolēniem ir iespēja izmantot:

- zinātnisko kalkulatoru (nav pieļaujama grafiskā kalkulatora izmantošana);
- melnas vai tumši zilas krāsas pildspalvu, lineālu, cirkuli, kura kājiņā ievietota pildspalva;
- uzziņu materiālu par vispārīgā līmeņa saturu “Formulas (pieļaujamām burtu vērtībām)” (3. pielikums).

Pie izglītojamajiem un personām, kuras piedalās eksāmena nodrošināšanā, no brīža, kad viņiem ir pieejams eksāmena materiāls, līdz eksāmena norises beigām nedrīkst atrasties ierīces (planšetdators, piezīmjdators, viedpulkstenis u. c. saziņas un informācijas apmaiņas līdzekļi), kuras nav paredzētas Valsts pārbaudes darbu norises darbību laikos.

8. Rīcības vārdu skaidrojums

Rīcības vārds	Skaidrojums
Atrisīni (vienādojumu, nevienādību u. c.)	Iegūsti vienādojuma, nevienādības, to sistēmas atrisinājumu, izvēloties un izmantojot dažādas metodes un parādot nozīmīgus risinājuma solus.
Aprēķini	Iegūsti rezultātu (konkrēti vai vispārīgi uzdotu skaitli), veicot aprēķinus un tos parādot.
Nosaki	Iegūsti atbildi uz jautājumu vai rezultātu, spriežot, analizējot, veicot aprēķinus galvā, nolasot informāciju no tabulas, grafika u. tml.
Secini	Veido un formulē spriedumu, pamatojoties uz zināmu vai iegūtu informāciju, vērojumiem, iepriekš veiktu analīzi u. tml.
Raksturo	Nosaki un apraksti apskatītā objekta būtiskās īpašības, pazīmes, raksturīgos lielumus un saistību starp tiem.
Paskaidro	Sniedz pārskatu (vārdisku izklāstu, shēmu, matemātisko modeli u. tml.), padarot saprotamu apskatītā objekta, sakarības, darbības, procesa u. tml. galveno ideju, nozīmi/jēgu, struktūru.
Izvērtē	Raksturo un pamato apskatītā objekta (matemātiskais modelis, risinājums, rezultāts u. tml.) atbilstību noteiktām prasībām, ierobežojumus, eksistences nosacījumus, iespējamību, ticamību u. tml.
Pierādi	Izveido spriedumu virkni, kas no dotā apgalvojuma patiesuma ļauj secināt par pierādāmā apgalvojuma patiesumu, un parādi nozīmīgus pierādījuma solus.
Pamato	Izveido skaidrojumu, kas rāda, ka apgalvojums ir paties, atsaucoties uz konkrētu informāciju (definīcija, īpašība, teorēma u. tml.) vai izmantojot loģisku spriešanu.
Vienkāršo (matemātisku izteiksmi)	Izsaki un pieraksti izteiksmi iespējami lakoniski/vienkārši, veicot identiskos pārveidojumus.
Konstruē (plaknes figūru)	Izveido figūras attēlu, izmantojot dotos elementus, parādot un pamatojot konstruēšanas solus (ar palīglīnijām, zīmējumu, simboliem vai vārdiski).
Konstruē (funkcijas grafiku)	Izveido funkcijas grafika attēlu, parādot un pamatojot katrai funkcijai raksturīgus konstruēšanas solus (atsevišķu punktu koordinātu aprēķināšana, grafiku pārbīdes, transformācijas u. tml.), precīzi attēlojot funkcijas un tās grafika raksturīgās īpašības.

Uzzīmē	Izveido plaknes figūras, telpiska ķermeņa, funkcijas grafika, izvēļu koka, Venna diagrammas u. tml. attēlu ar kontekstam atbilstošu detalizāciju.
Uzskicē	Izveido attēlu bez sīkas detalizācijas (skici), uzsverot svarīgākās attēlotā matemātiskā modeļa īpašības un sniedzot vispārīgo priekšstatu par to.
Izsaki	Uzraksti izteiksmi noteiktajā formā, lieluma skaitlisko vērtību noteiktās mērvienībās.
Izveido matemātisko modeli	Lieto matemātiku (izteiksmi, vienādojumu, funkciju, ģeometrisku figūru, shematisku zīmējumu, izvēļu koku u. tml.) reālās pasaules situācijas iespējami vienkāršai un precīzai aprakstīšanai, kas tālāk ļauj veidot pamatotu problēmas atrisinājumu.

PIELIKUMI

1. pielikums Vispārīgu prasmju un prasmju grupu snieguma līmeņu apraksti

Snieguma līmeņu apraksti veidoti ar pieeju, ka trešais (III) līmenis kopumā apraksta sniegumu, kas ir labs vai pat ļoti labs mācīšanās rezultāts – pilnvērtīga mācību procesa rezultātā var sagaidīt no katra skolēna. Līdz ar to ceturtais (IV) līmenis raksturojams kā izcils mācīšanās rezultāts – skolēns demonstrē attiecīgās prasmes iespējami precīzi, konsekventi un niansēti. Savukārt otrais (II) līmenis kopumā apliecina to, ka skolēns attiecīgās prasmes apguvis daļēji vai formāli – vairumā gadījumu nespēj skaidrot lietoto jēdzienu un veikto darbību nozīmi un saistību, nelieto prasmes jaunās situācijās. Pirmais (I) līmenis kopumā apliecina standartā noteikto prasmju apguves minimumu.

Eksāmena programmā iekļauti snieguma līmeņu apraksti šādām prasmju grupām:

“Skaidro jēdziena, lieluma, darbības galveno ideju, nozīmi, dažādus attēlošanas veidus u. c.”;

“Pierāda vispārīga apgalvojuma patiesumu”;

“Lieto matemātikas valodu”;

“Organizē risinājumu”;

“Pēta, formulē, vispārina un pamato sakarības”;

“Lieto vai veido matemātisko modeli situācijās ar praktisku un citu jomu kontekstu”.

Skaidro jēdziena, lieluma, darbības galveno ideju, nozīmi, dažādus attēlošanas veidus u. c.				
Līmenis Kritērijs	I	II	III	IV
Izpratnes dziļums	Formulē atsevišķus un nesaistītus apgalvojumus, kas attiecas uz nozīmi, bet neraksturo būtiskus aspektus. Demonstrē fragmentāras un nesakārtotas zināšanas.	Skaidro, izmantojot konkrētus piemērus, demonstrējot ierobežotu vai daļēju izpratni par nozīmi. Dažkārt cenšas skaidrot teorētiski, bet pieļautās neprecizitātes liecina par zināšanu formālo raksturu.	Skaidro, izmantojot gan konkrētus piemērus, gan teorētiski, demonstrējot izpratni par būtisko, pieļaujot atsevišķas neprecizitātes un neraksturojot vietu plašākā kontekstā.	Precīzi un lakoniski skaidro nozīmi teorētiski, pamatoti izvērtē konkrētu piemēru izmantošanu, demonstrējot dziļu izpratni. Ja nepieciešams, raksturo vietu plašākā kontekstā, iekļauj izņēmuma gadījumu vai ierobežojumu skaidrojumu.

Pierāda vispārīga apgalvojuma patiesumu.				
Līmenis Kritērijs	I	II	III	IV
Korek- tums un loģika (formulē, pamato un loģiski saista apgalvoju- mus)	Korekti veic vismaz vienu pierādījuma soli, bet kopumā nepierāda prasīto. Parasti nepamato apgalvojumus vai dara to kļūdaini, neveido atsauces uz zināšanām, iepriekš pierādīto, vai tās ir	Īsteno piemērotu plānu, bet trūkst kāda soļa vai kāds spriedums ir kļūdainis. Pamato tikai daļu no apgalvojumiem. Cenšas loģiski saistīt secīgus apgalvojumus, bet atsauces uz zināšanām, iepriekš pierādīto ir daļēji	Kopumā pierāda prasīto, pieļaujot nelielas kļūdas. Saista apgalvojumus, bet loģika vai atsauces uz zināšanām, iepriekš pierādīto var saturēt	Pilnīgi un precīzi pierāda prasīto, veido pamatotus un secīgi saistītus apgalvojumus, izmantojot loģiku vai precīzi un atbilstoši situācijai atsaucoties uz zināšanām,

	neatbilstošas situācijai, pretrunīgas kādam apgalvojumam.	pareizas vai neprecīzas, kas tomēr ļauj saprast pierādījuma ideju. Ne vienmēr ir gala slēdziens.	neprecizitātes, kas netraucē uztvert būtisko. Ir skaidrs gala slēdziens.	iepriekš pierādīto. Ir precīzs gala slēdziens
--	---	--	--	---

Lieto matemātikas valodu.				
Līmenis Kritērijs	I	II	III	IV
Simbolu un pieņemto apzīmējumu lietojums	Nekonsekventi lieto atsevišķus pieņemtos apzīmējumus un simbolus. Vairumā gadījumu to lietojums ir nekorekts.	Lieto lielāko daļu pieņemto apzīmējumu un simbolu, bet nekonsekventi vai daļēji korekti.	Kopumā korekti un konsekventi lieto visus pieņemtos apzīmējumus un simbolus, pieļaujot dažas neprecizitātes	Korekti un konsekventi lieto visus pieņemtos apzīmējumus un simbolus.
Vārdiska teksta veidošana, terminoloģijas lietojums	Veido nesaprotamus teikumus. Vairumu matemātikas terminu lieto kļūdaini vai neatbilstoši. Var izmantot "savus" jēdzienus, kas neatbilst pieņemtajiem.	Daļa teikumu ir veidoti kļūdaini, kas padara neskaidru vēstīto saturu. Parasti matemātikas terminus lieto pareizi, bet dažkārt to lietojums ir neatbilstošs vai pārmērīgs, atsevišķus terminus lieto nepareizi.	Kopumā veido viennozīmīgi saprotamu tekstu, pareizi izmanto terminoloģiju, pieļaujot atsevišķas nepilnības to lietojumā vai liekvārdību. Dažkārt nevajadzīgi formalizē vēstījumu vai – gluži otrādi – nepiemēroti izmanto sarunvalodas elementus.	Viss teksts pareizi veidots, saprotams viennozīmīgi. Precīzi, piemēroti lieto matemātikas terminus, vēstījums ir lakonisks. Izvēlas lietot vai nu formālos simbolus, vai sarunvalodas elementus, panākot iespējami saprotamāku vēstījumu lasītājam

Organizē risinājumu.				
Līmenis Kritērijs	I	II	III	IV
Risinājuma strukturēšana	Ir struktūras iezīmes, trūkst būtisku struktūras elementu, vai arī risinājums satur lieku informāciju, kas traucē viennozīmīgi	Risinājums kopumā ir strukturēts, bet var trūkt kāda struktūras elementa (vai arī attēlošanas veids nav izvēlēts veiksmīgi), kā rezultātā lasītājam nepieciešama	Risinājums ir piemēroti strukturēts, kas ļauj ieraudzīt atsevišķos soļus un to secību arī tad, ja dažreiz nav izvēlēti piemērotākie attēlošanas veidi	Risinājums ir labi strukturēts, kas ļauj viegli ieraudzīt atsevišķos soļus un to secību.

	uztvert atsevišķos soļus un to secību	piepūle, lai skaidri ieraudzītu soļus un to secību.	vai risinājums satur liekus soļus.	
Risinājuma skaidrošana, soļu loģiska saistīšana	Dažkārt iekļauj formālas vai neprecīzas atsaucis pazīstamās situācijās. Neveido saites starp risinājuma elementiem, soļiem, kas neļauj lasītājam uztvert domu gaitu kopumā.	Pazīstamās situācijās vai pēc tiešām norādēm mēģina skaidrot risinājuma soļus, to saistību, iekļaujot nebūtiskas vai liekas atsaucis, saturiski neprecīzu vai situācijai neatbilstošu skaidrojumu, kas no lasītāja prasa piepūli, lai saprastu domu gaitu.	Skaidro un pamato darbības, risinājuma soļus kopumā matemātiski korekti, dažkārt pieļaujot neprecizitātes, neskaidrojot būtiskāko vai iekļaujot nebūtisku informāciju, nevajadzīgus pamatojumus u. c.	Skaidro un pamato risinājuma soļus atbilstoši situācijai, veidojot viegli izlasāmu, loģiski saistītu un lakonisku (neiekļaujot nebūtiskas idejas, liekas atsaucis, nevajadzīgus pamatojumus u. c.) tekstu, kas kopā ar formālo risinājumu veido integrētu veselumu.

Pēta, formulē, vispārina un pamato sakarības.				
Līmenis Kritērijs	I	II	III	IV
Risinājuma skaidrojums	Veic atsevišķas, savstarpēji nesaistītas darbības, kas potenciāli ļautu secināt par sakarību	Saista atsevišķas darbības, kopumā īsteno situācijai atbilstošu plānu, bet kādā no soļiem nozīmīgi kļūdās; nepamato veiktās darbības, apgalvojumus.	Kopumā pareizi apraksta nozīmīgākos soļus sakarības iegūšanai, pieļaujot atsevišķas neprecizitātes vai nepamatojot kādu no soļiem.	Pilnīgi un lakoniski, iekļaujot būtiskus pamatojumus, apraksta, kā ieguva sakarību.
Sakarības formulēšana un vispārīnāšana	Formulē patiesu apgalvojumu par lielumu konkrētām vērtībām, kas doto situāciju raksturo šauri, nepilnīgi.	Pareizi raksturo sakarību konkrētos piemēros, formulē vispārīnājumu nepilnīgi vai kļūdaini; izpildes nosacījums, ierobežojumus neapskata.	Sakarību formulē un vispārīnā pareizi, ne vienmēr ievēro vai nekorekti apraksta izpildes nosacījums, iespējamus ierobežojumus.	Sakarību formulē un vispārīnā precīzi, aprakstot izpildes nosacījums, iespējamus ierobežojumus
Vispārīgā apgalvojuma pamatošana	-	Pārbauda vispārīgā apgalvojuma patiesumu, izmantojot konkrētas lielumu skaitliskās vērtības	Pamato vispārīgā apgalvojuma patiesumu, pieļaujot neprecizitātes vai veicot to nepilnīgi.	Pamato vispārīgā apgalvojuma patiesumu precīzi un korekti.

Lieto vai veido matemātisko modeli situācijās ar praktisku un citu jomu kontekstu.				
Līmenis Kritērijs	I	II	III	IV
Matemātiskā instrumentārija izvēle	Izvēlas matemātisko instrumentāriju, kas saturiski atbilst kādam konkrētam problēmas aspektam, bet neļauj to atrisināt kopumā.	Izvēlas matemātisko instrumentāriju, kas problēmu ļauj atrisināt tikai daļēji vai nepilnīgi; to pieraksta vai raksturo daļēji pareizi, demonstrējot ierobežotu izpratni.	Izvēlas matemātisko instrumentāriju, kas ļauj atrisināt problēmu; kopumā korekti to pieraksta vai raksturo, pieļaujot neprecizitātes.	Izvēlas matemātisko instrumentāriju, kas ļauj efektīvi atrisināt problēmu; korekti to pieraksta vai raksturo.
Zināšanu, izpratnes un prasmju lietojums jaunā situācijā	Pareizi izpilda atsevišķas darbības, pārveidojumus vai autonomu risinājuma daļu (kopumā vismaz trešdaļa no pilna risinājuma).	Pareizi izpilda lielāko daļu no darbībām, pārveidojumiem, kādu no soļiem neveic vai pieļauj būtisku kļūdu, veicot pārveidojumus, raksturojot sakarību starp lielumiem, lietojot zināšanas.	Parāda visas nepieciešamās darbības vai citādi demonstrē izpratni par pilna risinājuma soļiem un to saistību, bet pieļauj atsevišķas neprecizitātes spriedumos vai kļūdas pārveidojumos, aprēķinos.	Atrisinājums ir pilnīgs; visi aprēķini, pārveidojumi un attēlojumi veikti pareizi, visi formulētie apgalvojumi ir patiesi.

2. pielikums Centralizētā eksāmenā lietojamie simboli un apzīmējumi

Eksāmena darbā lietojamie simboli un apzīmējumi

Skolēnu darbos pieļaujami alternatīvi apzīmējumi, piemēram, starptautiski pieņemtie, ja tie:

- ir saprotami (starptautiski pazīstami vai paskaidroti);
- ir matemātiski korekti;
- nav pretrunā ar citiem apzīmējumiem (piemēram, ar vienu un to pašu simbolu neapzīmē dažādus jēdzienus; nelieto (bez paskaidrojuma) labi pazīstamu simbolu citā nozīmē).

Starptautiski lietotie apzīmējumi netiek uzsvērti; tie minēti skolotāju, t. sk. eksāmena darbu vērtētāju, zināšanai, ja tas ir nepieciešams.

Simbols	Skaidrojums	Piemēri, piezīmes
I. Spriedumi, kopas, intervāli		
\Rightarrow	Loģiski seko	
\Leftrightarrow	Tad un tikai tad; loģiski seko abos virzienos	
\mathbb{N}	Naturālo skaitļu kopa $\{1, 2, 3, \dots\}$	
\mathbb{Z}	Veselo skaitļu kopa $\{0, \pm 1, \pm 2, \pm 3, \dots\}$	
\mathbb{Q}	Racionālo skaitļu kopa	
\mathbb{R}	Reālo skaitļu kopa	
$\{x_1; x_2; \dots\}$	Kopa ar elementiem $x_1; x_2; \dots$	
$(x_1; x_2; x_3)$	Sakārtota kopa	$(a; b; c)$ atšķiras no $(a; c; b)$, piemēram, punkta koordinātas, vienādojumu sistēmas atrisinājums.
$[a; b]$	Slēgts intervāls $a \leq x \leq b$	Kreisais galapunkts nav lielāks par labo, t. i., $a \leq b$.
$(a; b)$	Valējs intervāls $a < x < b$	
\in	Pieder kopai	$a \in A$ – a ir kopas A elements, $P \in t$ – punkts P atrodas uz taisnes t
\notin	Nepieder kopai	
\subset	Apakškopa	Piemēram, $\mathbb{N} \subset \mathbb{Z}$.
\emptyset	Tukšā kopa	
\cup	Kopu apvienojums	
\cap	Kopu šķēlums	
\setminus	Kopu starpība	
$\begin{cases} A_1 \\ A_2 \\ \dots \end{cases}$	Vienādojumu, nevienādību sistēma: vienlaikus izpildās visi nosacījumi A_1, A_2, \dots	
$\begin{bmatrix} A_1 \\ A_2 \\ \dots \end{bmatrix}$	Vienādojumu, nevienādību apvienojums: izpildās vismaz viens no nosacījumiem A_1, A_2, \dots	Alternatīvi var rakstīt “ A_1 vai A_2 ”.
II. Skaitliskas izteiksmes, to pieraksts un salīdzināšana		
$ a $	Skaitļa a modulis jeb absolūtā vērtība	
$=$	Vienāds	
\neq	Nav vienāds	
\approx	Aptuveni vienāds	

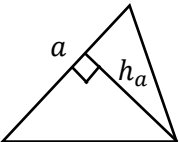
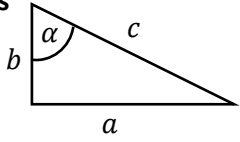
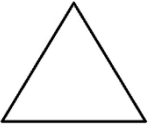
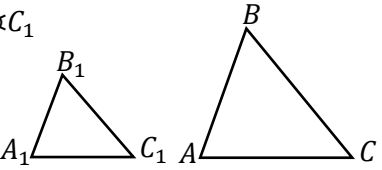
$>$	Lielāks nekā	
\geq	Lielāks nekā vai vienāds ar	
$<$	Mazāks nekā	
\leq	Mazāks nekā vai vienāds ar	
∞	Bezgalība, neierobežoti lieli skaitļi	
a^n	Skaitlis a pakāpē n	
\sqrt{a}	Skaitļa a aritmētiskā kvadrātsakne	
$\sqrt[n]{a}$	Skaitļa a n -tās pakāpes sakne	
$\log_a b$	Skaitļa b logaritms pie bāzes a	
$\lg b$	Skaitļa b logaritms pie bāzes 10 (decimāllogaritms)	Nav pieļaujams rakstīt log bez bāzes.
$\ln b$	Skaitļa b logaritms pie bāzes e (naturālais logaritms)	Nav pieļaujams rakstīt log bez bāzes.
$\sin \alpha$	Leņķa α sinuss	
$\cos \alpha$	Leņķa α kosinuss	
$\operatorname{tg} \alpha$	Leņķa α tangenss	Starptautiski lieto apzīmējumu $\tan \alpha$.
$\operatorname{ctg} \alpha$	Leņķa α kotangenss	Starptautiski lieto apzīmējumu $\cot \alpha$.
III. Virknes un funkcijas		
$(a_n), n \in \mathbb{N}$	Virkne a_1, a_2, a_3, \dots	Starptautiski lieto apzīmējumu $\{a_n\}$.
a_n	Virknes n -tais (vispārīgais) loceklis	
d	Aritmētiskās progresijas diference	
q	Ģeometriskās progresijas kvocients	
S_n	Virknes pirmo n locekļu summa	
$f(x)$	Funkcija f , kas definēta argumentam x ; funkcijas vērtība, kas atbilst argumentam x	
Δx	$x_1 - x_0$; argumenta pieaugums	
$\Delta f(x_0)$	$f(x_1) - f(x_0)$; funkcijas pieaugums punktā x_0	Pieļaujams arī pieraksts Δy .
$D(f)$	Funkcijas f definīcijas kopa (definīcijas apgabals)	
$E(f)$	Funkcijas f vērtību kopa (vērtību apgabals)	Starptautiski lieto $R(f)$.
IV. Kombinatorika, varbūtība, statistika		
$n!$	Skaitļa n faktoriāls	
\bar{A}	Notikuma A pretējais notikums	
$n(A)$	Elementu skaits [galīgā] kopā A	
$P(A)$	Notikuma A varbūtība	
\bar{x}	Datu kopas aritmētiskais vidējais	
Mo	Datu kopas moda	$Mo = 3$
Me	Datu kopas mediāna	$Me = 4$
s	Izlases standartnovirze	Aprakstošā statistika.
σ	Populācijas standartnovirze (iegūta no izlases)	Secinošā statistika.
s^2	Izlases dispersija	Aprakstošā statistika.

σ^2	Populācijas dispersija (iegūta no izlases)	Secinošā statistika.
r	Pīrsona korelācijas koeficients	
V. Ģeometrija plaknē, telpā		
$A(x; y)$ $A(x; y; z)$	Punkta A koordinātas plaknē, telpā	
$[AB]$	Nogrieznis AB	Ja lieto AB , risinājumā jābūt nepārprotami skaidram, uz kuru jēdzienu attiecas.
(AB)	Taisne AB	
$ AB $	Attālums starp punktiem A un B , nogriežņa garums	
$[AB)$	Stars AB ar sākumpunktu A	
\parallel	paralēls	
\perp	perpendikulārs	
$P \in t; P \in \alpha$	Punkts P atrodas uz taisnes t , plaknē α	
$t \subset \alpha$	Taisne t atrodas plaknē α	Taisne kā punktu kopa ir plaknes kā punktu kopas apakškopa. Punkti ir kopu (taišņu, plakņu u. c.) elementi.
$P = m \cap n$	Punkts P ir taišņu m un n krustpunkts	
$\sphericalangle B, \sphericalangle ABC$	Leņķis ar virsotni punktā B [un malām BA, BC]; šī leņķa lielums	
$\sphericalangle(a; b),$ $\sphericalangle(t; \alpha),$ $\sphericalangle(\alpha; \beta)$	Leņķis starp taisnēm a un b ; starp taisni t un plakni α , starp plaknēm α un β	
$\frown AB$	Loks AB (ģeometriskā figūra)	Loku leņķisko lielumu vienādība un loku kā figūru vienādība nav ekvivalenta.
\widehat{AB}	Loka AB leņķiskais lielums	
$\triangle ABC$	Trijstūris ar virsotnēm A, B, C	
\sim	Līdzīgs, proporcionāls	Piemēram, $\triangle A_1 B_1 C_1 \sim \triangle A_2 B_2 C_2$.
$\triangle A_1 B_1 C_1 \sim \triangle A_2 B_2 C_2$	Trijstūri $A_1 B_1 C_1$ un $A_2 B_2 C_2$ ir līdzīgi	A_1 un A_2, B_1 un B_2, C_1 un C_2 ir atbilstošās virsotnes.
\vec{a}	Vektors	
\overrightarrow{AB}	Vektors ar sākumpunktu A un galapunktu B	
$ \vec{a} , \overrightarrow{AB} $	Vektora garums (modulis)	
$\text{pr}_x \overrightarrow{AB}$	Vektora \overrightarrow{AB} projekcija uz orientētas ass x	Pieļaujams arī $\text{proj}_x \overrightarrow{AB}$.
$\vec{a} = (a_x; a_y),$ $\vec{a} = (a_x; a_y; a_z)$	Vektora koordinātas plaknē un telpā	Jābūt skaidrai norādei uz vektoru. Starptautiski lieto arī pierakstu $\vec{a} = \begin{pmatrix} a_x \\ a_y \end{pmatrix}, \vec{a} = \begin{pmatrix} a_x \\ a_y \\ a_z \end{pmatrix}.$ Pieļaujams pieraksts $\overrightarrow{(a_x; a_y)}$, piemēram, $\overrightarrow{(3; 2)}$, bet ne $(3; 2)$, jo var interpretēt kā punkta koordinātas.

3. pielikums Formulu lapa

Formulas (pieļaujāmām burtu vērtībām)

<p>Saisinātās reizināšanas formulas, identitātes</p> $(a \pm b)^2 = a^2 \pm 2ab + b^2$ $a^2 - b^2 = (a - b)(a + b)$ $a - b = -(b - a)$ $(a - b)^2 = (b - a)^2$	<p>Aritmētiskā progresija</p> $a_n = a_1 + (n - 1)d$ $S_n = \frac{(a_1 + a_n)n}{2}$ $a_k = \frac{a_{k-1} + a_{k+1}}{2}$	<p>Ģeometriskā progresija</p> $b_n = b_1 \cdot q^{n-1}$ $S_n = \frac{b_1(q^n - 1)}{q - 1}$ $b_k^2 = b_{k-1} \cdot b_{k+1}$
<p>Kvadrātrinoms, kvadrātvienādojums</p> $ax^2 + bx + c = a(x - x_1)(x - x_2)$ $ax^2 + bx + c = 0$ $D = b^2 - 4ac \quad x_{1,2} = \frac{-b \pm \sqrt{D}}{2a}$ $x^2 + px + q = 0$ $\begin{cases} x_1 + x_2 = -p \\ x_1 \cdot x_2 = q \end{cases}$	<p>Logaritmu īpašības</p> $a^{\log_a b} = b$ $\log_a(xy) = \log_a x + \log_a y$ $\log_a \frac{x}{y} = \log_a x - \log_a y$ $\log_a x^k = k \cdot \log_a x$ $\log_a b = \frac{\log_c b}{\log_c a}$	<p>Saliktie procenti</p> $A = S \cdot \left(1 + \frac{r}{100}\right)^n$ <p>A – uzkrātā vērtība, S – sākumkapitāls, r – procentu likme laika periodā (%), n – laika periodu skaits</p>
<p>Pakāpju īpašības</p> $a^0 = 1 \quad (a \neq 0)$ $a^{-n} = \frac{1}{a^n}$ $\frac{a^m}{a^n} = \sqrt[n]{a^m}$ $a^m \cdot a^n = a^{m+n}$ $\frac{a^m}{a^n} = a^{m-n}$ $(a^m)^n = a^{m \cdot n}$ $a^n \cdot b^n = (a \cdot b)^n$ $\frac{a^n}{b^n} = \left(\frac{a}{b}\right)^n$	<p>Sakņu īpašības</p> $\sqrt[n]{a} \cdot \sqrt[n]{b} = \sqrt[n]{a \cdot b}$ $\frac{\sqrt[n]{a}}{\sqrt[n]{b}} = \sqrt[n]{\frac{a}{b}}$ $\sqrt[n]{a^k} = \sqrt[n]{a^k}$ $\sqrt[n]{\sqrt[m]{a}} = \sqrt[n \cdot m]{a}$ $\sqrt{a^2} = a $	<p>Varbūtību teorija</p> $P(A) = \frac{m}{n}$ <p>$P(A)$ – notikuma A varbūtība m – labvēlīgo iznākumu skaits n – visu iznākumu skaits</p> <hr/> <p>Statistika</p> $\bar{x} = \frac{x_1 f_1 + x_2 f_2 + \dots + x_k f_k}{n}$ <p>\bar{x} – svērtais aritmētiskais vidējais, n – izlases apjoms, f_1, f_2, \dots, f_k – elementu x_1, x_2, \dots, x_k parādīšanās biežums</p>

<p>Vektori plaknē</p> <p>Ja $A(x_1; y_1)$ un $B(x_2; y_2)$, tad</p> $\overrightarrow{AB} = (x_2 - x_1; y_2 - y_1)$ <p>Ja $\vec{a} = (a_x; a_y)$, $\vec{b} = (b_x; b_y)$, tad</p> $\vec{a} \pm \vec{b} = (a_x \pm b_x; a_y \pm b_y)$ $k\vec{a} = (ka_x; ka_y)$ $ \vec{a} = \sqrt{a_x^2 + a_y^2}$		<p>Vektori telpā</p> <p>Ja $A(x_1; y_1; z_1)$ un $B(x_2; y_2; z_2)$, tad</p> $\overrightarrow{AB} = (x_2 - x_1; y_2 - y_1; z_2 - z_1)$ <p>Ja $\vec{a} = (a_x; a_y; a_z)$ un $\vec{b} = (b_x; b_y; b_z)$, tad</p> $\vec{a} \pm \vec{b} = (a_x \pm b_x; a_y \pm b_y; a_z \pm b_z)$ $k\vec{a} = (ka_x; ka_y; ka_z)$ $ \vec{a} = \sqrt{a_x^2 + a_y^2 + a_z^2}$	
<p>Attālums starp punktiem, nogriežņa viduspunkts, taisnes vienādojums</p> <p>Ja $A(x_1; y_1)$ un $B(x_2; y_2)$, tad $AB = \sqrt{(x_2 - x_1)^2 + (y_2 - y_1)^2}$</p> <p>$[AB]$ viduspunkts ir $C\left(\frac{x_1+x_2}{2}; \frac{y_1+y_2}{2}\right)$</p> <p>Taisne $y - y_0 = k(x - x_0)$, kur k – virziena koeficients, $M(x_0; y_0)$ – punkts, caur kuru iet taisne</p> <p>$P_1(x_1; y_1)$ un $P_2(x_2; y_2)$ – punkti, caur kuriem iet taisne.</p> <p>Taisnes $y = kx + b$ virziena koeficients $k = \frac{\Delta y}{\Delta x} = \frac{y_2 - y_1}{x_2 - x_1}$.</p>		<p>Riņķis un riņķa līnija</p> $C = 2\pi R$ $S = \pi R^2$ $l_\alpha = \frac{\pi R \alpha}{180^\circ}$ $S_\alpha = \frac{\pi R^2 \alpha}{360^\circ}$ <p>R – rādiuss, C – riņķa līnijas garums, l_α – garums lokam, kura centra leņķis ir α, S_α – laukums sektoram, kura centra leņķis ir α</p>	
<p>Paralelograms</p> $S = a \cdot h_a$ <p>a, b – malas, α – leņķis starp malām, h_a – augstums pret malu a</p>	<p>Rombs</p> $S = \frac{1}{2} d_1 \cdot d_2$ <p>d_1, d_2 – diagonāles</p>	<p>Trapece</p> $S = \frac{a + b}{2} \cdot h$ <p>a, b – pamati, h – augstums</p>	
<p>Trijstūris</p> $S = \frac{a \cdot h_a}{2}$ <p>a – malas garums, h_a – augstums pret malu a</p> 	<p>Taisnleņķa trijstūris</p> $a^2 + b^2 = c^2$ $S = \frac{a \cdot b}{2}$ $\sin \alpha = \frac{a}{c} \quad \cos \alpha = \frac{b}{c} \quad \operatorname{tg} \alpha = \frac{a}{b}$ <p>a, b – katetes, c – hipotenūza, α – šaurais leņķis</p> 		
<p>Regulārs trijstūris</p> $S = \frac{a^2 \sqrt{3}}{4}$ <p>a – malas garums</p> 	<p>Līdzīgi trijstūri</p> $\sphericalangle A = \sphericalangle A_1; \sphericalangle B = \sphericalangle B_1; \sphericalangle C = \sphericalangle C_1$ $\frac{AB}{A_1B_1} = \frac{AC}{A_1C_1} = \frac{BC}{B_1C_1} = k$ $\frac{S_{ABC}}{S_{A_1B_1C_1}} = k^2$ 		

<p>Piramīda</p> $V = \frac{1}{3} S_{pam.} \cdot H$ <p>$S_{pam.}$ – pamata laukums, H – augstums</p>	<p>Regulāra piramīda</p> $S_{sānu} = \frac{1}{2} P \cdot h_s$ <p>$S_{sānu}$ – sānu virsmas laukums P – pamata perimetrs, h_s – sānu skaldnes augstums,</p>	<p>Prizma (taisna)</p> $S_{sānu} = P \cdot H$ $V = S_{pam.} \cdot H$ <p>$S_{pam.}$ – pamata laukums, $S_{sānu}$ – sānu virsmas laukums, P – pamata perimetrs, H – augstums</p>
<p>Cilindrs</p> $S = S_{sānu} + 2 \cdot S_{pam.}$ $S = 2\pi RH + 2\pi R^2$ $V = \pi R^2 H$ <p>$S_{pam.}$ – pamata laukums, $S_{sānu}$ – sānu virsmas laukums, R – rādiuss, H – augstums</p>	<p>Konuss</p> $S = S_{sānu} + S_{pam.}$ $S = \pi Rl + \pi R^2$ $V = \frac{1}{3} \pi R^2 H$ <p>$S_{pam.}$ – pamata laukums, $S_{sānu}$ – sānu virsmas laukums, R – rādiuss, H – augstums, l – veidule</p>	<p>Lode</p> $S = 4\pi R^2$ $V = \frac{4}{3} \pi R^3$ <p>R – rādiuss</p>