

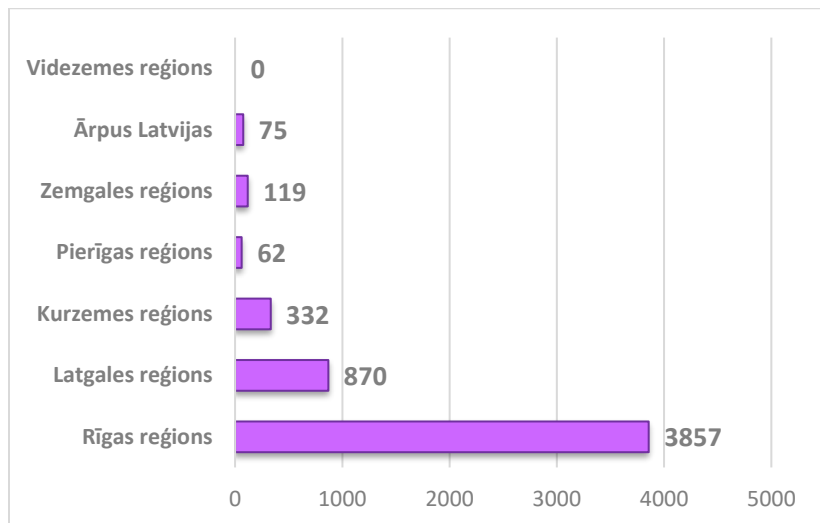
**STATISTISKIE DATI**  
**PAR 2022. GADĀ NOTIKUŠAJĀM**  
**VALSTS VALODAS PRASMES PĀRBAUDĒM**

## Valsts valodas prasmes pārbažu (VVPP) vietas un pretendentu skaits 2022. gadā



Bāze: VVPP pretendenti ģeogrāfiskajā sadalījumā, n=5315.

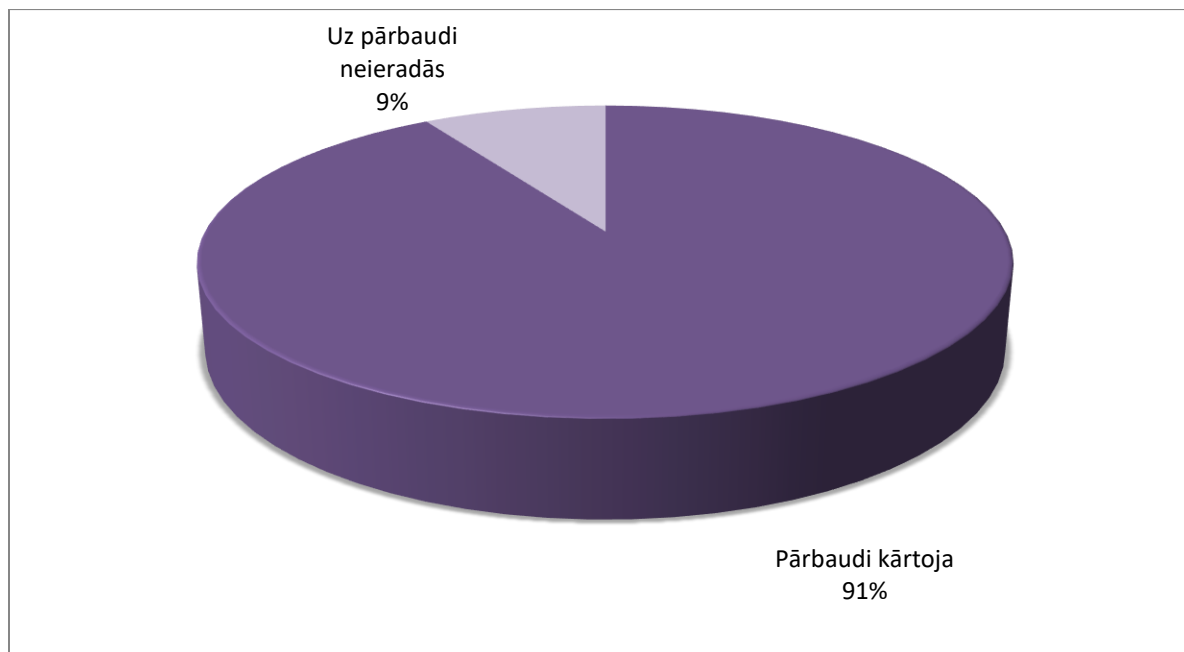
## VVPP pretendentu sadalījums (%) pa Latvijas statistiskajiem reģioniem 2022. gadā



Bāze: VVPP pretendenti, n=5315.

Statistiskais reģions	Pilsētas un apdzīvotās vietas	Skaitis
<b>Rīgas reģions</b>	Rīga	3857
<b>Latgales reģions</b>	Daugavpils	551
	Rēzekne	216
	Krāslava	21
	Ludza	38
	Preiļi	11
	Līvāni	5
	Balvi	20
	Vecbeбри	8
<b>Kurzemes reģions</b>	Liepāja	230
	Ventspils	102
<b>Zemgales reģions</b>	Jēkabpils	28
	Jelgava	91
<b>Pierīgas reģions</b>	Ogre	8
	Jūrmala	54
<b>Ārpus Latvijas</b>	Droheda	23
	Stokholma	20
	ASV	32
<b>KOPĀ:</b>		<b>5315</b>

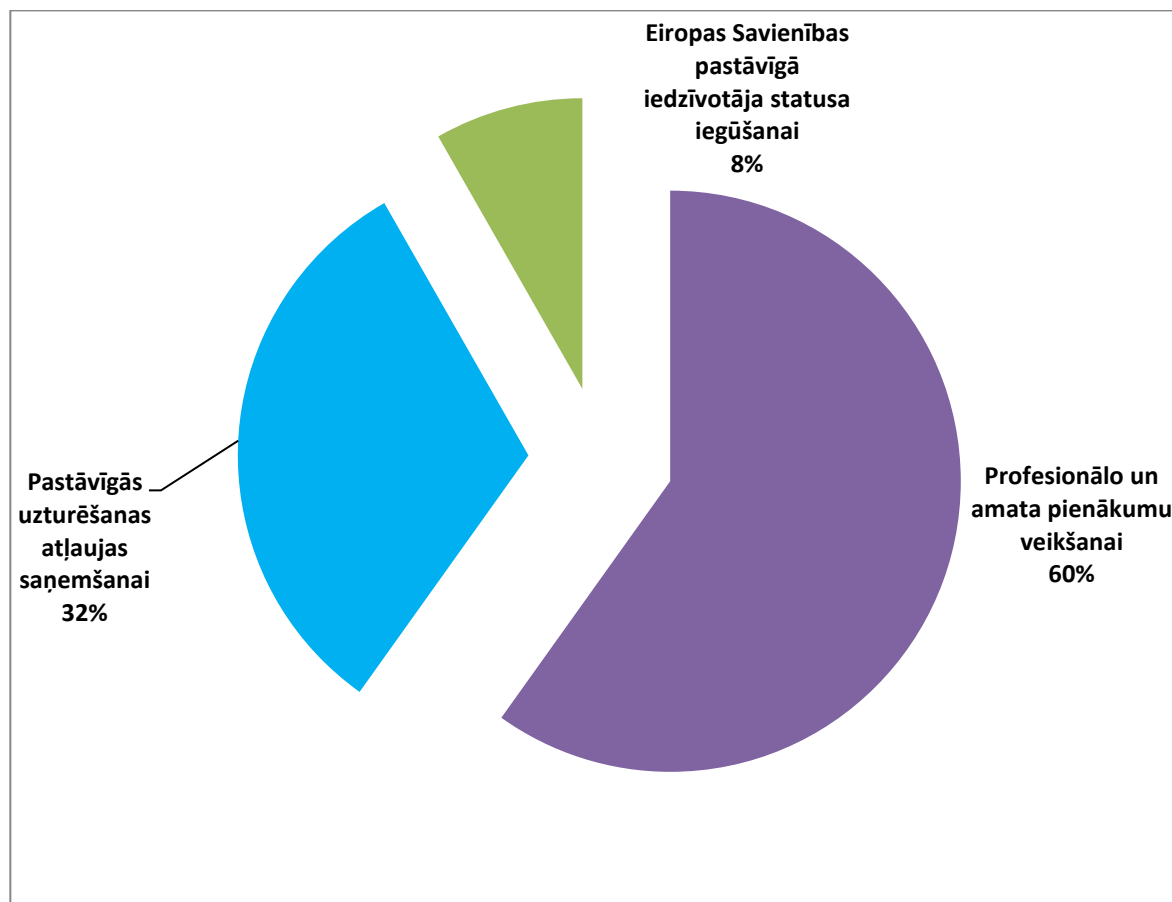
## Reģistrēto VVPP pretendentu skaits attiecībā pret VVPP kārtojušo pretendentu skaitu 2022. gadā



*Bāze: VVPP reģistrēto pretendentu skaits, n=5824.*

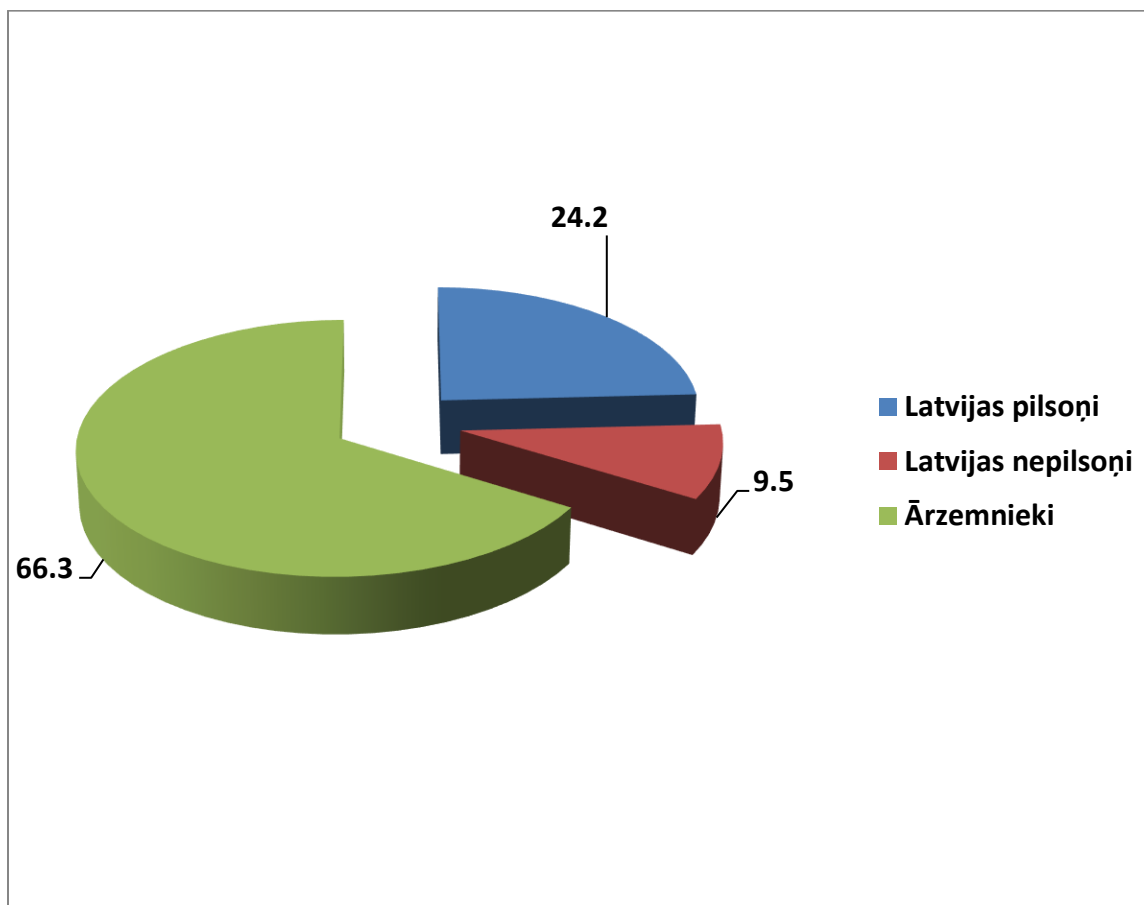
Pārbaudi kārtoja	5315
Uz pārbaudi neieradās	509

## VVPP pretendentu sadalījums pēc pārbaudes kārtības mērķa 2022. gadā



Bāze: VVPP pretendenti „Profesionālo un amata pienākumu veikšanai”, n=3182; VVPP pretendenti „Pastāvīgās uzturēšanās atļaujas saņemšanai”, n=1694; VVPP pretendenti „ES pastāvīgā iedzīvotāja statusa iegūšanai”, n=439.

## VVPP 2022. gada pretendenti sadalījumā pēc pilsonības attiecībā pret Latvijas Republiku



*Bāze: VVPP pretendenti, n=5315; VVPP pretendenti Latvijas pilsoņi, n=1281; Latvijas nepilsoņi, n=503; Ārzemnieki, n=3508; nav zināms, n=21.*

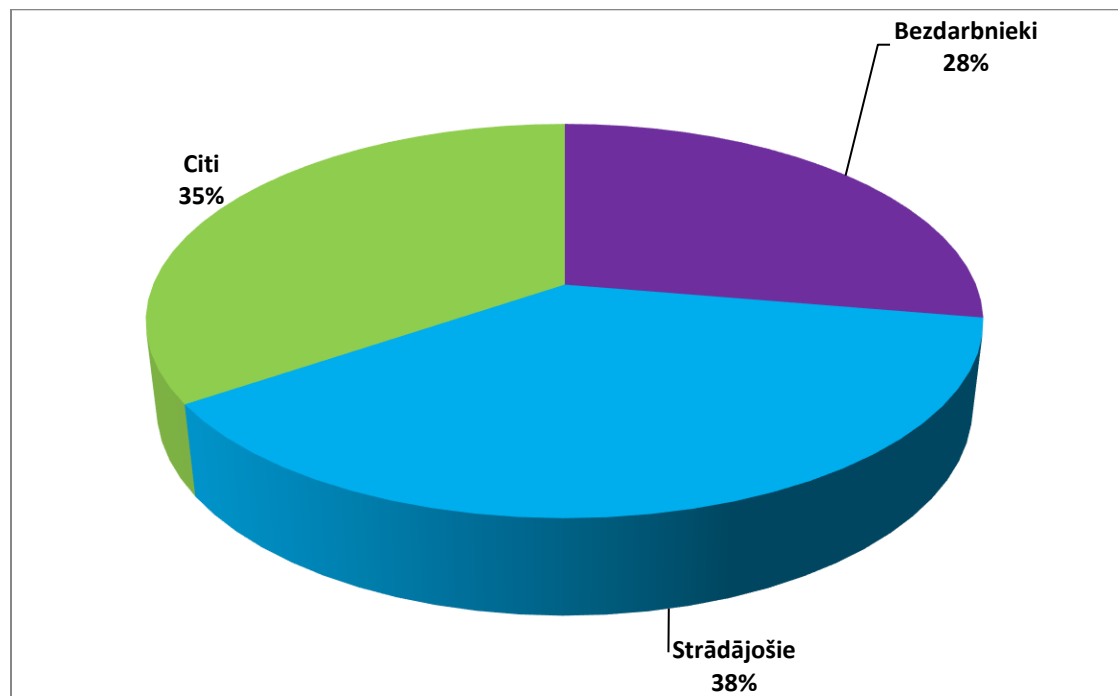
## VVPP 2022. gada pretendenti sadalījumā pēc valstiskās piederības

<b>Nr.p/k.</b>	<b>Valsts *</b>	<b>Pretendentu skaits</b>
1.	Krievija	1716
2.	Latvija	1281
3.	Ukraina	942
4.	LV nepilsonis	503
5.	Baltkrievija	191
6.	Vjetnama	102
7.	Uzbekistāna	68
8.	Kīna	58
9.	Indija	50
10.	Azerbaidžāna	48
11.	Kazahstāna	41
12.	ASV	37
13.	Lietuva	26
14.	Armēnija	21
15.	Izraēla	21

*Bāze: VVPP pretendenti ārvalstnieki, n=3508.*

\* Valsts, no kuras VVPP pretendentu skaits ir lielāks vai vienāds ar 20.

## VVPP pretendentu sadalījums pēc nodarbinātības 2022. gadā

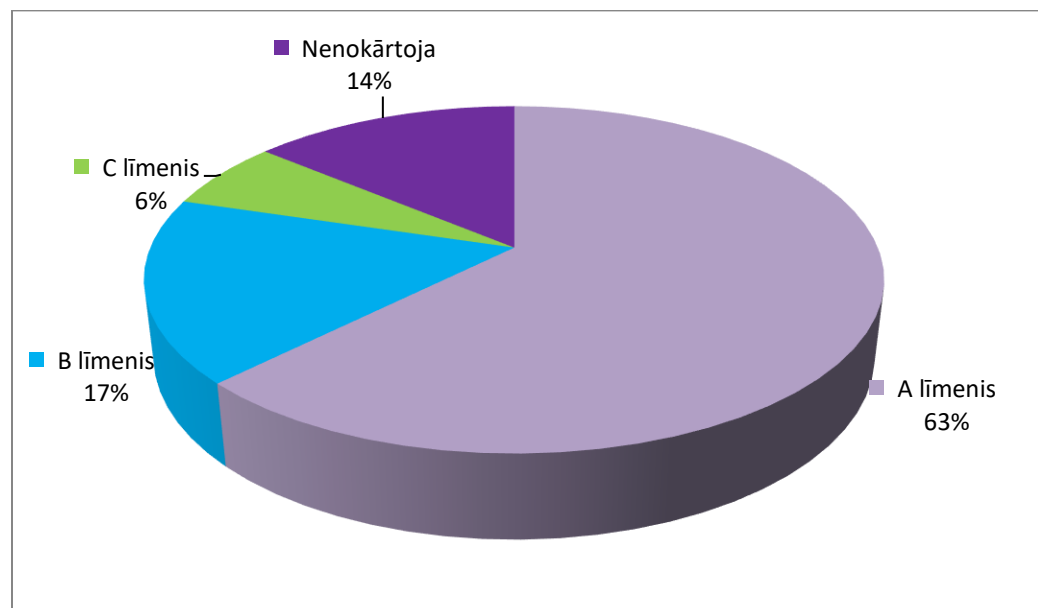


Bāze: VVPP pretendenti „Strādājošie”, n=2009; VVPP pretendenti „Bezdarbnieki”, n=1471;  
VVPP pretendenti „Citi”, n=1835

\* Valsts valodas prasmes pārbaudes pretendentu grupā „Citi” iekļauti skolēni, studenti, pensionāri, personas bērna kopšanas atvaļinājumā, ieslodzītie u. c. grupas.



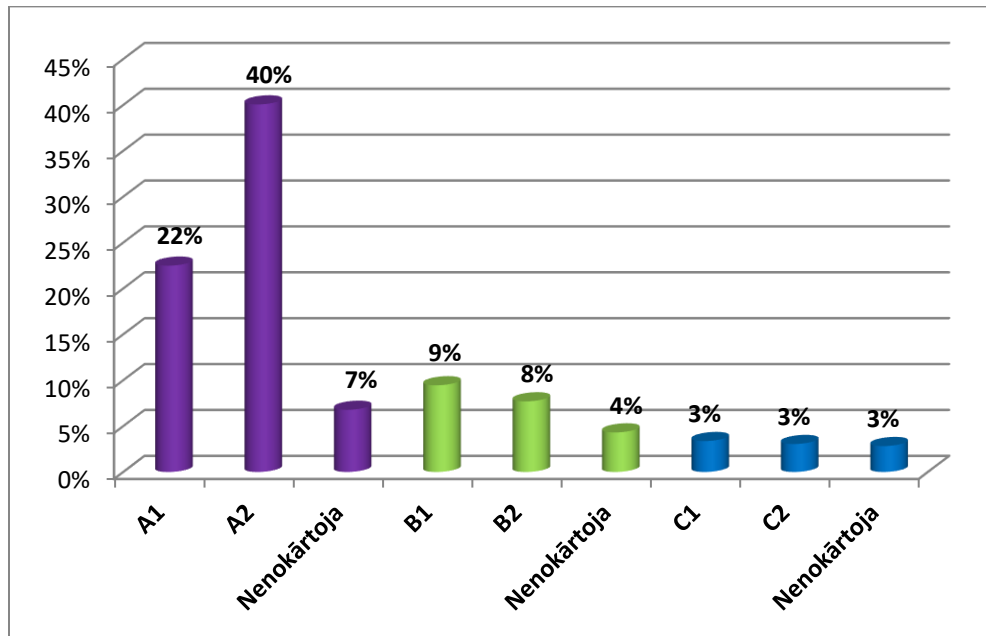
### VVPP pretendenti procentuālajā sadalījumā pa valodas prasmes līmeņiem 2022. gadā



Pamata (A) līmeni nokārtojušo skaits	Vidējo (B) līmeni nokārtojušo skaits	Augstāko (C) līmeni nokārtojušo skaits	Pārbaudi nenokārtojušo skaits
3324	911	341	739

Bāze: VVPP pretendenti, n=5315

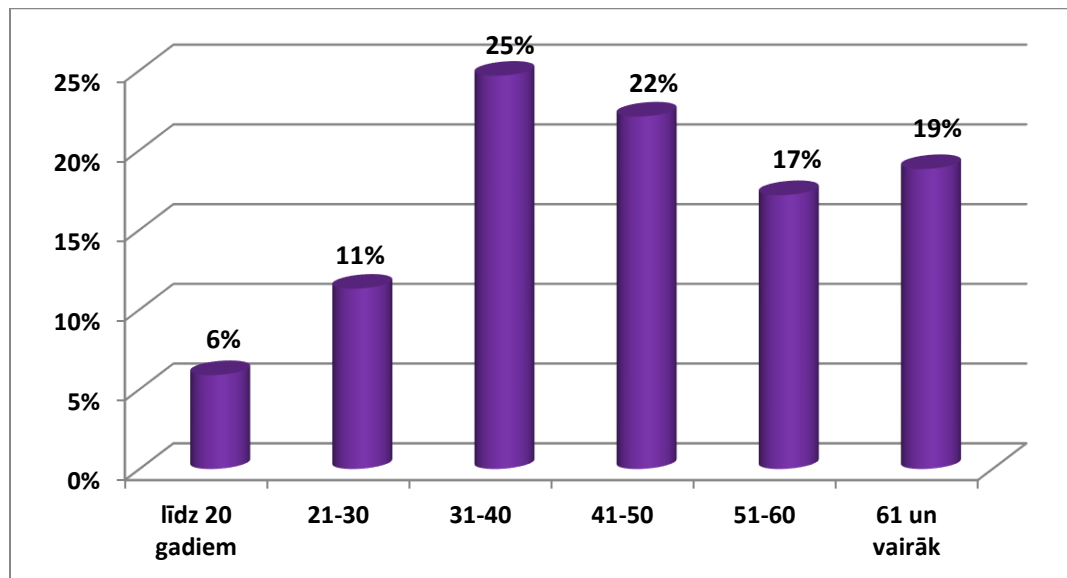
**VVPP nokārtojušo pretendentu skaita sadalījums  
pa valodas līmeņiem un pakāpēm 2022. gadā**  
(% no kopskaita)



Pamata līmeņa 1.pakāpe (A1)	Pamata līmeņa 2.pakāpe (A2)	Nenokārtoja	Vidējā līmeņa 1.pakāpe (B1)	Vidējā līmeņa 2.pakāpe (B2)	Nenokārtoja	Augstākā līmeņa 1.pakāpe (C1)	Augstākā līmeņa 2.pakāpe (C2)	Nenokārtoja
1195	219	360	502	409	229	179	162	150

Bāze: VVPP pretendenti, n=5315

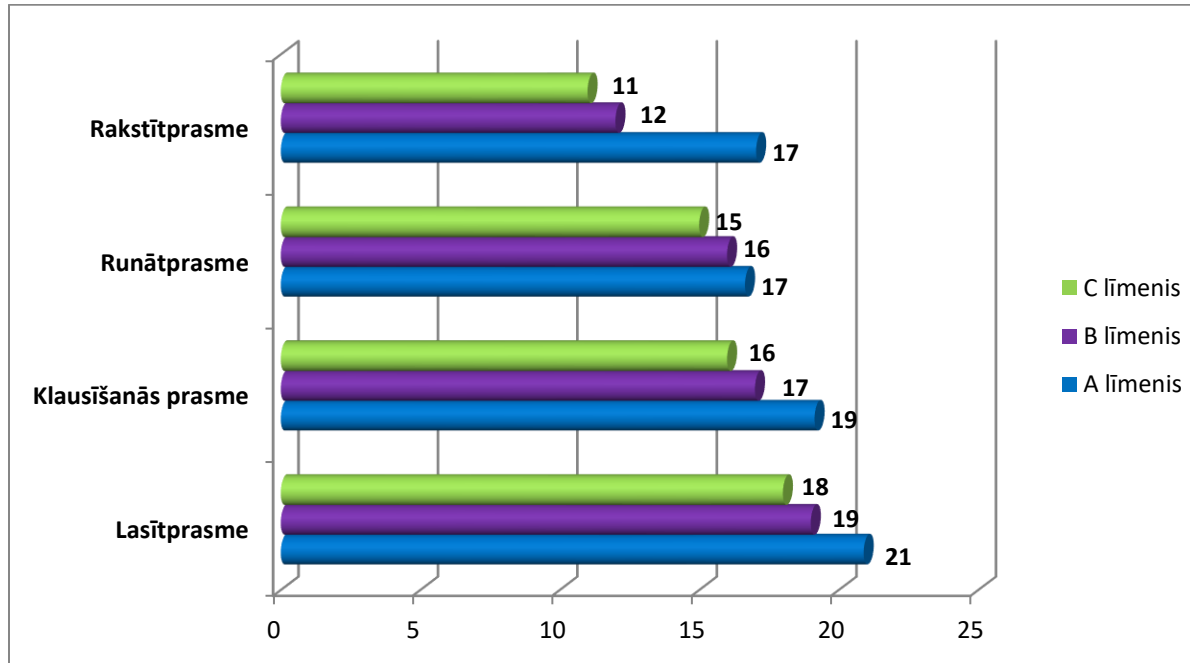
## VVPP pretendenti sadalījumā pa vecuma posmiem 2022. gadā



Bāze: VVPP pretendenti, n=5315

Vecuma posmi	Skaitis
līdz 20 gadiem	313
21-30	601
31-40	1311
41-50	1175
51-60	913
61 un vairāk	1000
Vecums nav nosakāms	2
<b>Kopā</b>	<b>5315</b>

**VVPP pretendentu rezultātu vidējie rādītāji punktos katrā valodiskajā darbībā 2022. gadā**  
(Maksimālais punktu skaits katrā prasmē – 25 punkti)



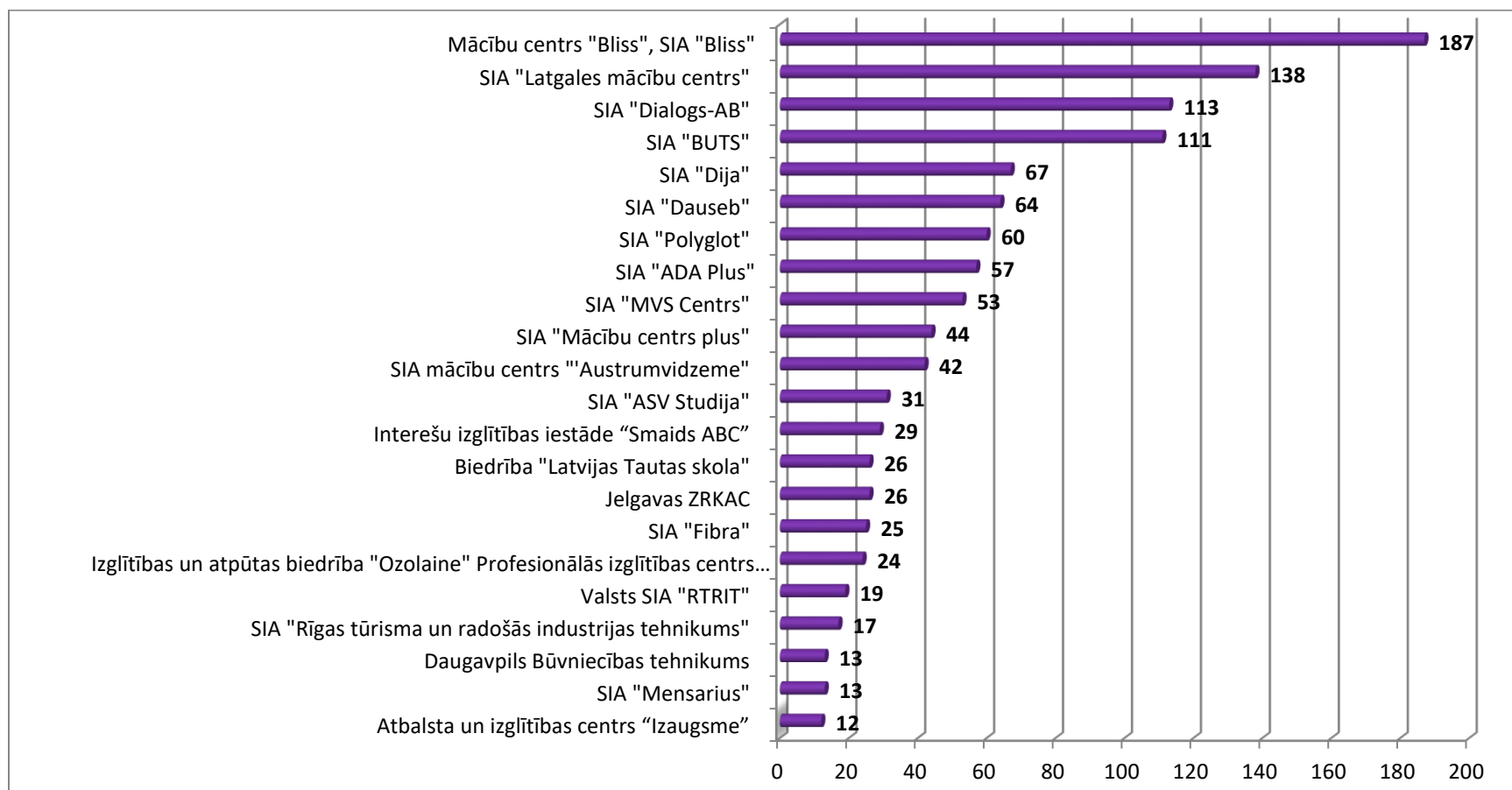
Bāze: VVPP pretendenti, n=5315

**Pretendentu 16 populārākās profesijas/nodarbošanās katrā valsts valodas prasmes līmenī  
2022. gadā**

Nr.p.k.	A līmenis	B līmenis	C līmenis
1	pārdevējs	skolēns	pārdevējs
2	inženieris	pārdevējs	skolēns
3	pavārs	automobiļa vadītājs	skolotāja palīgs
4	ekonomists	pavārs	auklis
5	skolotājs	taksometra vadītājs	grāmatvedis
6	grāmatvedis	grāmatvedis	skolotājs
7	programmētājs	šuvējs	students
8	skolēns	celtnieks	pirmsskolas izglītības skolotājs
9	celtnieks	mājsaimnieks	mājsaimnieks
10	šuvējs	students	pavārs
11	automobiļa vadītājs	skolotājs	menedžeris
12	students	strādnieks	ārsts
13	apkopējs	menedžeris	ekonomists
14	menedžeris	inženieris	šuvējs
15	mājsaimnieks	apkopējs	uzņēmējs
16	ārsts	ekonomists	administrators

*Bāze: VVPP pretendenti, n=5315, A līmenī n=3684, B līmenī n=1140, C līmenī n=491*

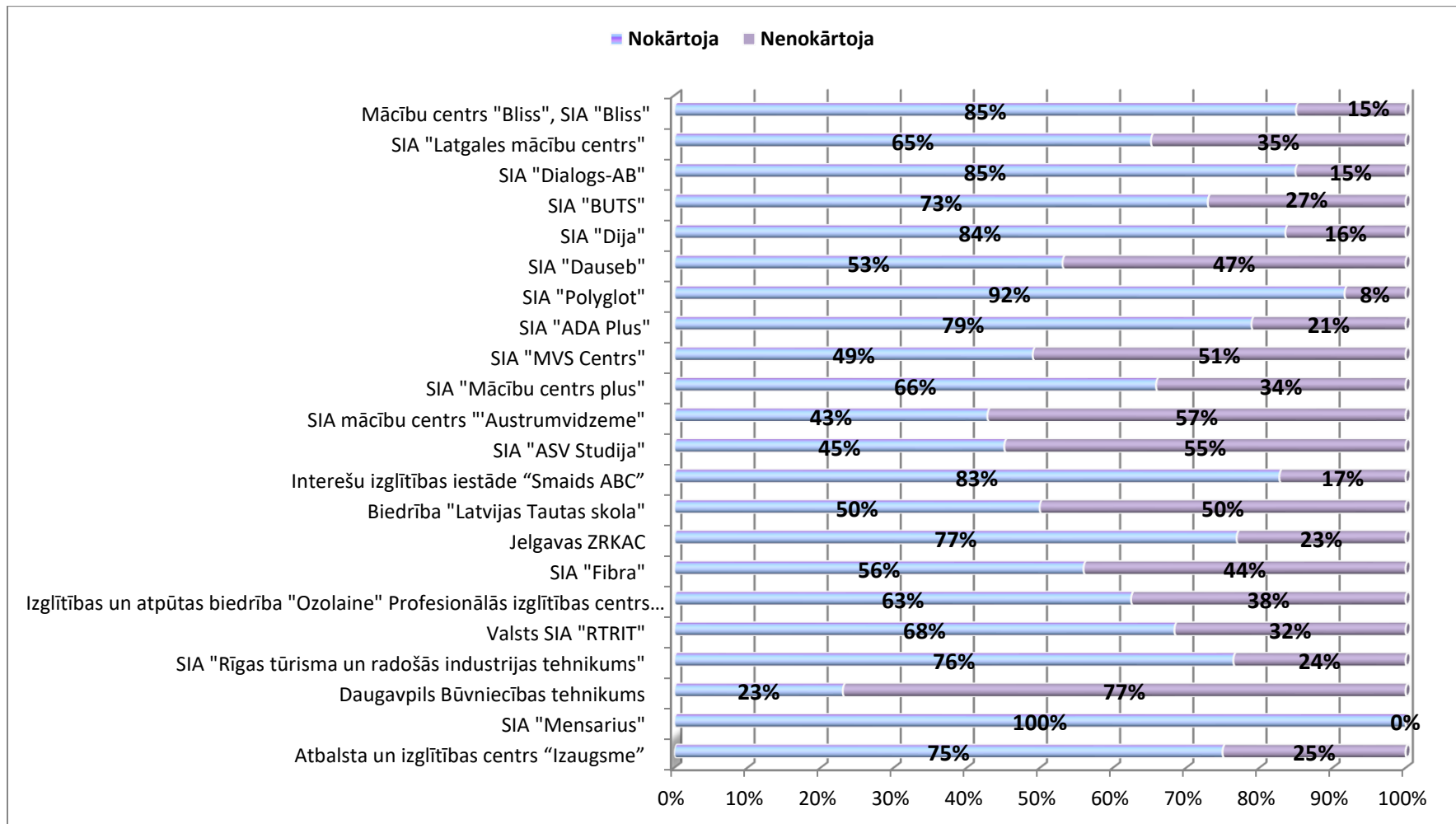
## NVA mācību centru sadalījums pēc kārtojušo skaita 2022. gadā



Bāze: VVPP pretendenti („Mācību centri, kuros valodas apguvēju skaits  $\geq 9$ ”),  $n=1254$

Kopā: 33 mācību centri, kuros pretendenti valsts valodu apguvuši ar Nodarbinātības valsts aģentūras (NVA) atbalstu

## NVA mācību centru īpatsvars sadalījumā pēc VVPP rezultātiem 2022. gadā (%)



Bāze: VVPP pretendenti (Mācību centri, kuros valodas apguvēju skaits  $\geq 8$ ),  $n=1254$