

**STATISTISKIE DATI
PAR 2020. GADĀ NOTIKUŠAJĀM
VALSTS VALODAS PRASMES PĀRBAUDĒM**

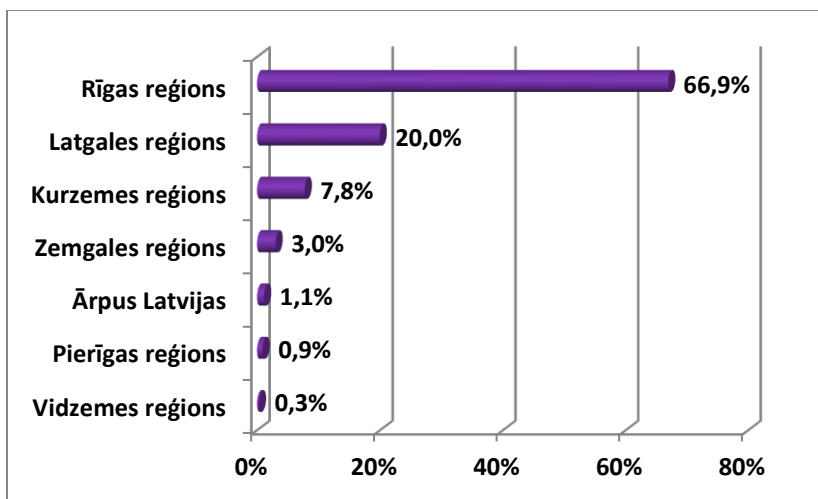
Valsts valodas prasmes pārbaužu (VVPP) vietas un pretendentu skaits 2020. gadā



Bāze: VVPP pretendentiģeogrāfiskajā sadalījumā, n=2024

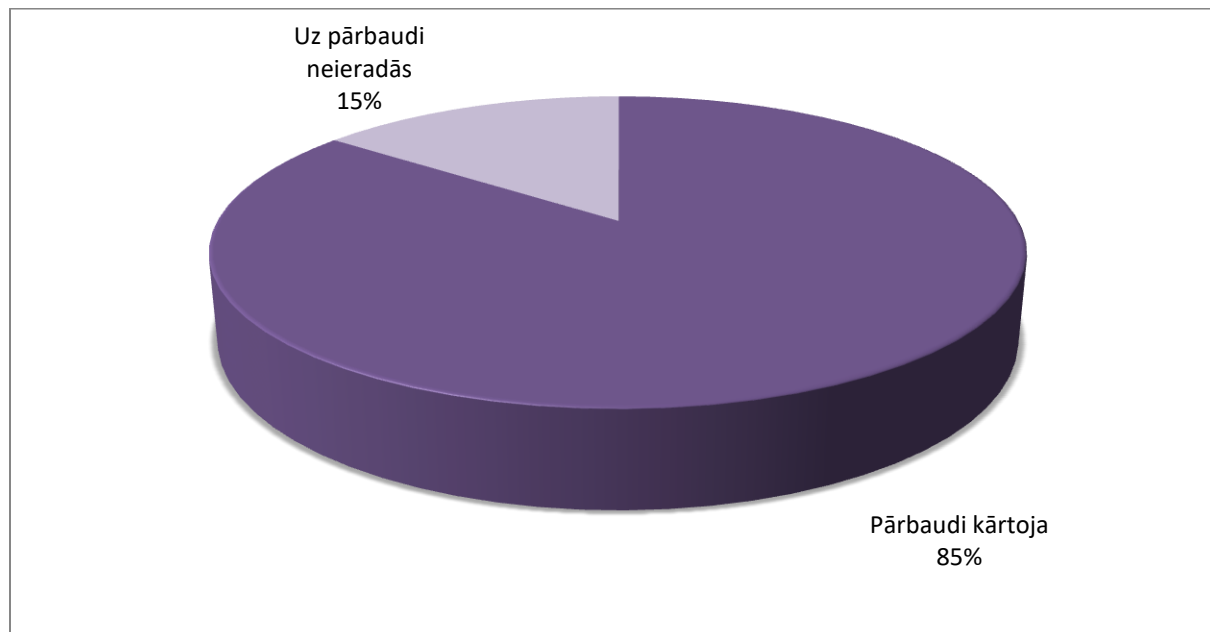
VVPP pretendentu sadalījums pa Latvijas statistiskajiem reģioniem 2020. gadā

Bāze: VVPP pretendenti, n=2024; Rīgas reģionā n=1355, Pierīgas reģionā n=18, Latgales reģionā n=404, Kurzemes reģionā n=157, Zemgales reģionā n=61, Vidzemes reģionā n=6, ārpus Latvijas n=23



Statistiskais reģions	Pilsētas un apdzīvotās vietas	Skaits
Rīgas reģions	Rīga	1355
Latgales reģions	Daugavpils	218
	Rēzekne	143
	Ludza	14
	Preiļi	19
	Krāslava	10
Kurzemes reģions	Liepāja	104
	Ventspils	53
Zemgales reģions	Jēkabpils	14
	Jelgava	47
Pierīgas reģions	Tukums	4
	Jūrmala	14
Vidzemes reģions	Valmiermuiža	6
Ārpus Latvijas	Austrālija	23
KOPĀ:		2024

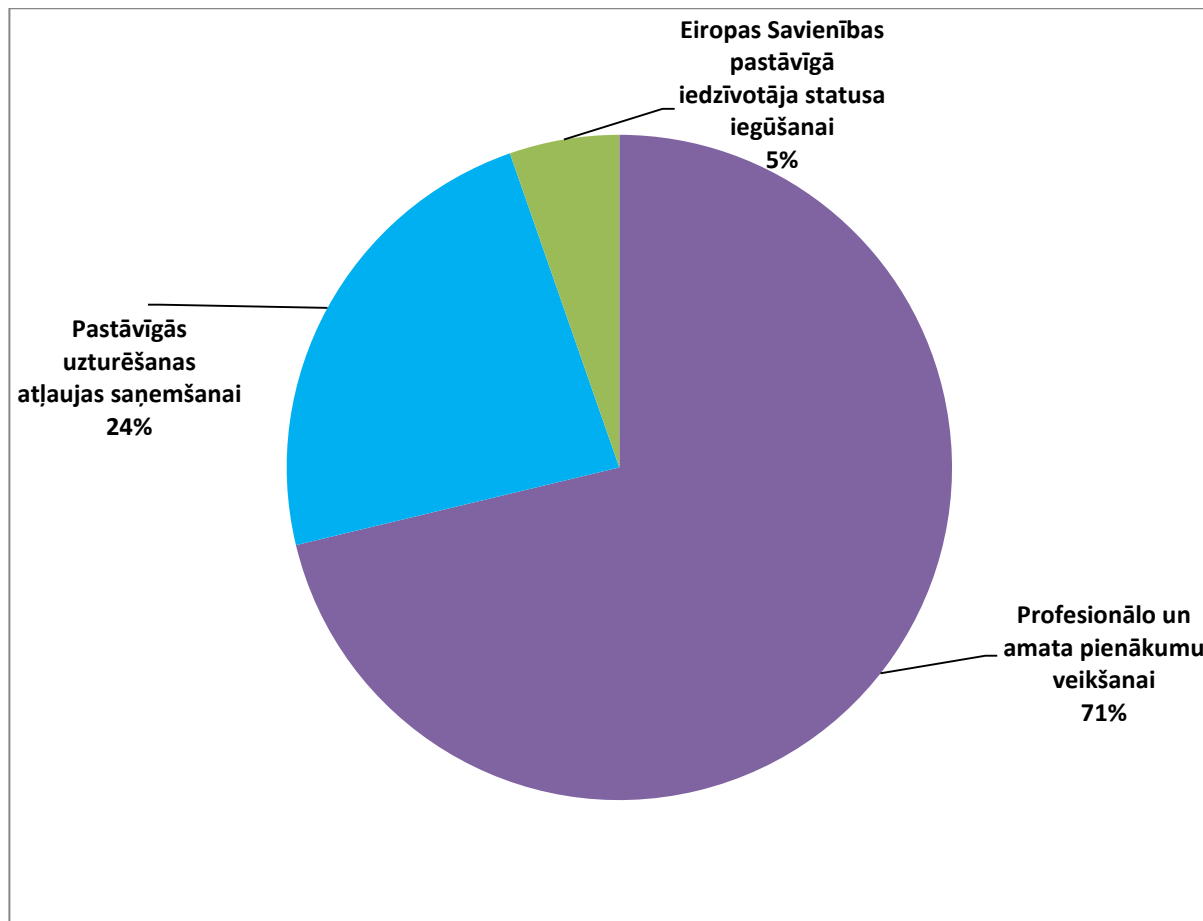
Reģistrēto VVPP pretendentu skaits attiecībā pret VVPP kārtojušo pretendentu skaitu 2020. gadā



Pārbaudi kārtoja	2024
Uz pārbaudi neieradās	347

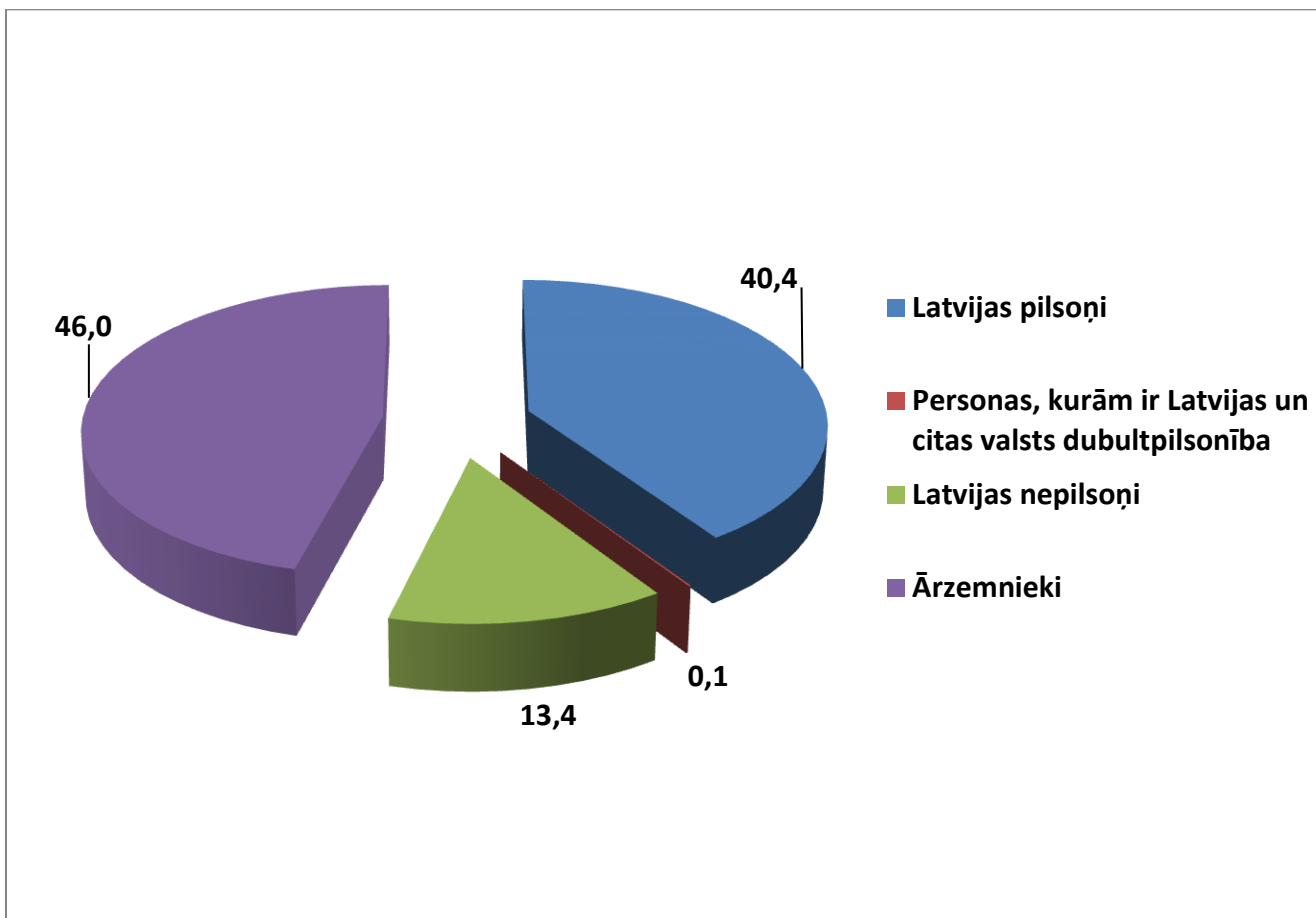
Bāze: VVPP reģistrēto pretendentu skaits, n=2371

VVPP pretendentu sadalījums pēc pārbaudes kārtības mērķa 2020. gadā



Bāze: VVPP pretendenti „Profesionālo un amata pienākumu veikšanai”, n=1442; VVPP pretendenti „Pastāvīgās uzturēšanās atļaujas saņemšanai”, n=474; VVPP pretendenti „ES pastāvīgā iedzīvotāja statusa iegūšanai”, n=108

VVPP 2020. gada pretendenti sadalījumā pēc pilsonības attiecībā pret Latvijas Republiku



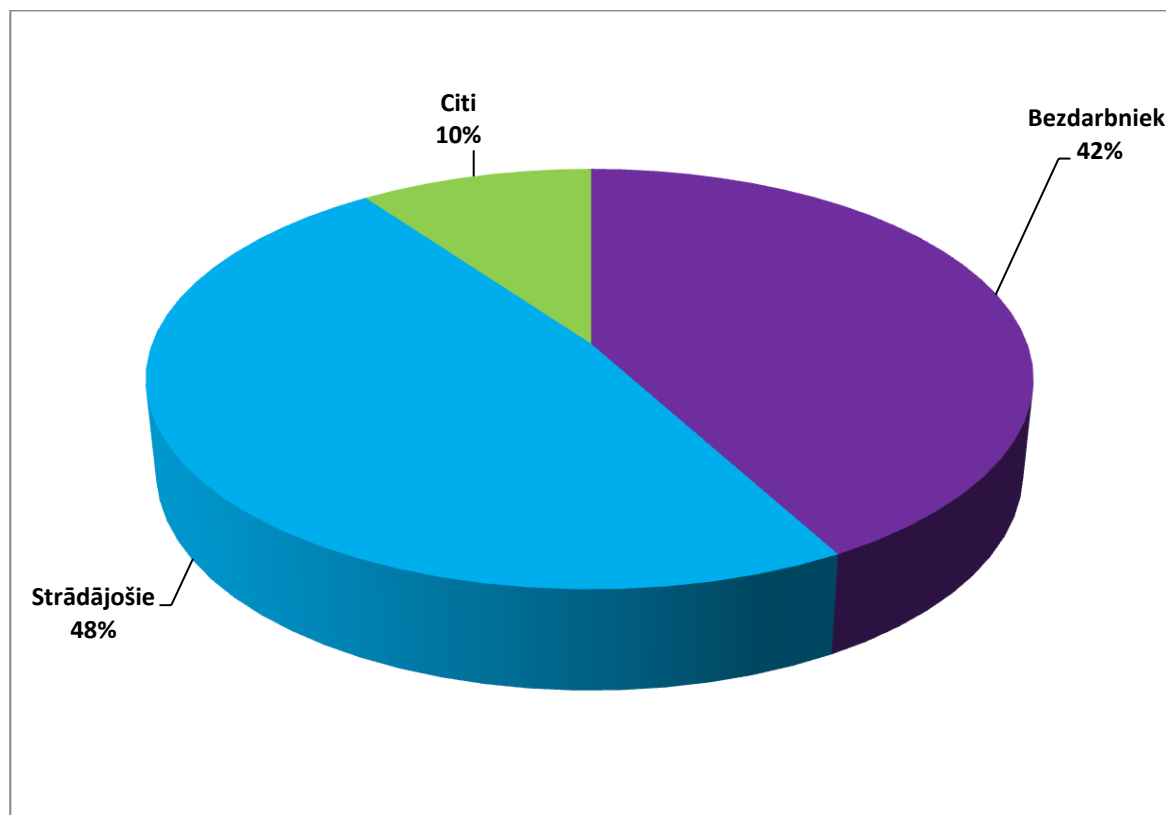
Bāze: VVPP pretendenti, n=2024; VVPP pretendenti Latvijas pilsoņi, n=797; Personas, kurām ir Latvijas un citas valsts dubultpilsonība, n=2; Latvijas nepilsoņi, n=265; Ārzemnieki, n=907; nav zināms, n=53.

VVPP 2020. gada pretendenti sadalījumā pēc valstiskās piederības

Nr. p.k.	Valsts	Pretendentu skaits
1.	Krievija	404
2.	Ukraina	159
3.	Baltkrievija	55
4.	Ķīna	41
5.	Vjetnama	33
6.	Indija	24
7.	Austrālija	23
8.	Uzbekistāna	22
9.	Turcija	19
10.	Azerbaidžāna	14
11.	Kazahstāna	12
12.	Lietuva	11
13.	Sīrija	7
14.	Izraēla	6
15.	ASV	6
16.	Armēnija	6

*VVPP pretendentu sadalījums pēc valstiskās piederības 2020. gadā (valstis, kuru VVPP pretendentu skaits ir lielāks vai vienāds ar 6).
Bāze: VVPP pretendenti ārvalstnieki, n=907*

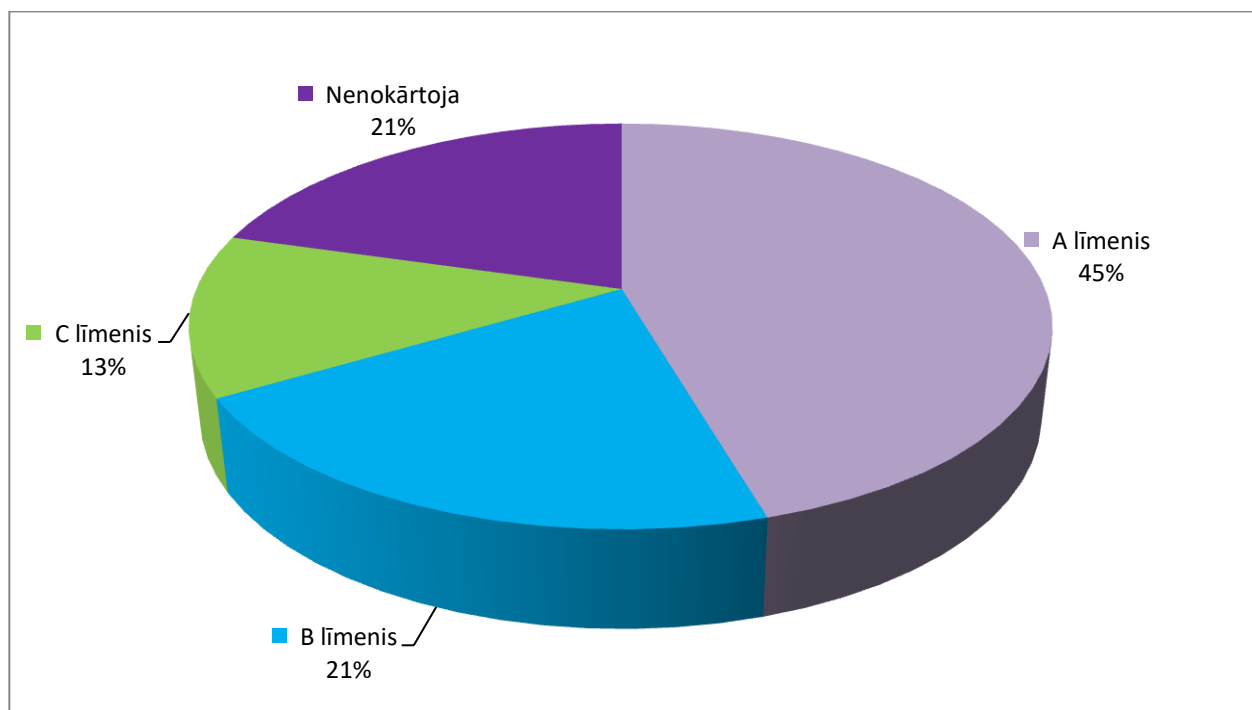
VVPP pretendentsu sadalījums pēc nodarbinātības 2020. gadā



Bāze: VVPP pretendenti „Strādājošie”, n=972; VVPP pretendenti „Bezdarbnieki”, n=851;
VVPP pretendenti „Citi”, n=201

* Valsts valodas prasmes pārbaudes pretendentu grupā „Citi” iekļauti skolēni, studenti, pensionāri, personas bērna kopšanas atvaļinājumā, ieslodzītie u. c. grupas.

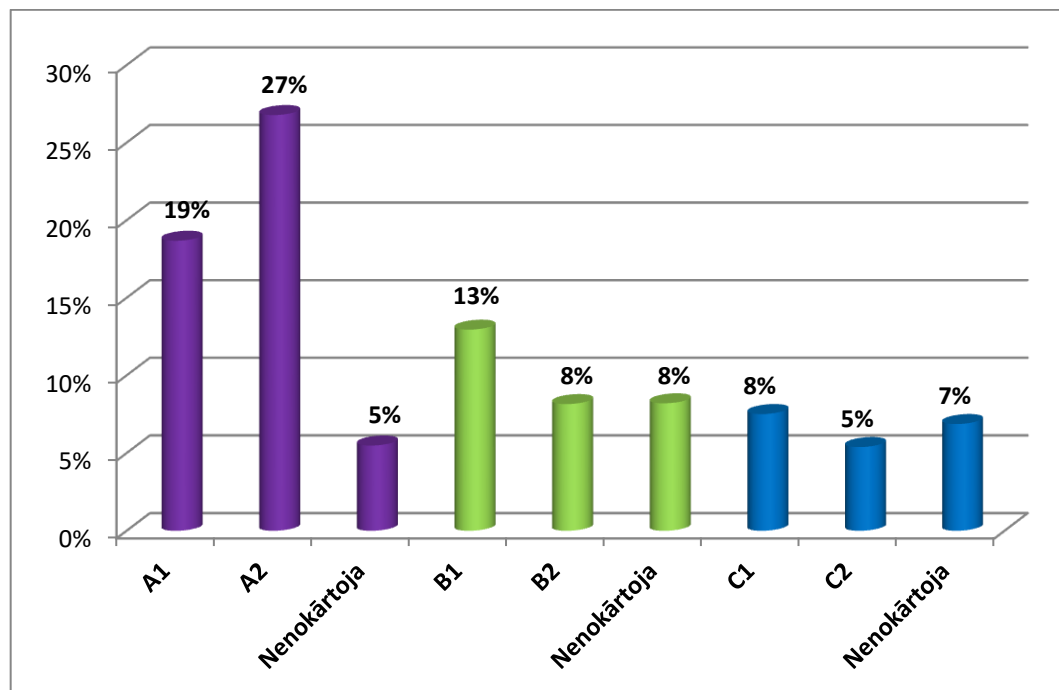
VVPP pretendenti procentuālajā sadalījumā pa valodas prasmes līmeņiem 2020. gadā



Pamata (A) līmeni nokārtojušo skaits	Vidējo (B) līmeni nokārtojušo skaits	Augstāko (C) līmeni nokārtojušo skaits	Pārbaudi nenokārtojušo skaits
920	427	261	416

Bāze: VVPP pretendenti, n=2024

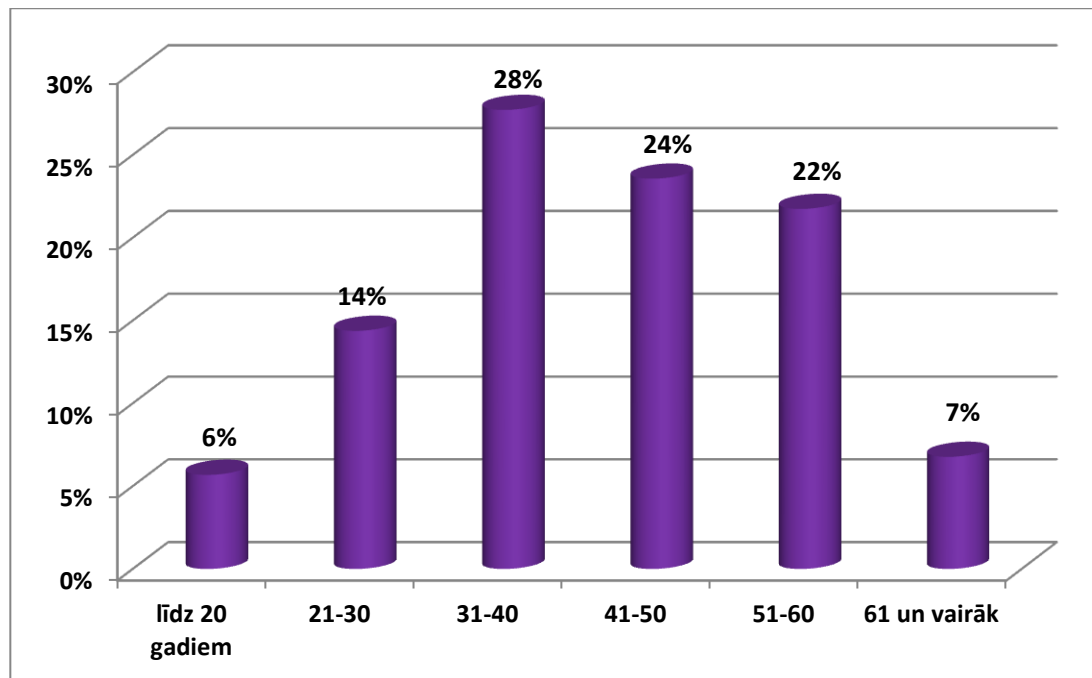
**VVPP nokārtojušo pretendentu skaita sadalījums
pa valodas līmeņiem un pakāpēm 2020. gadā**
(% no kopskaita)



Pamata līmeņa 1.pakāpe (A1)	Pamata līmeņa 2.pakāpe (A2)	Nenokārtoja	Vidējā līmeņa 1.pakāpe (B1)	Vidējā līmeņa 2.pakāpe (B2)	Nenokārtoja	Augstākā līmeņa 1.pakāpe (C1)	Augstākā līmeņa 2.pakāpe (C2)	Nenokārtoja
378	542	111	262	165	166	152	109	139

Bāze: VVPP pretendenti, n=2024

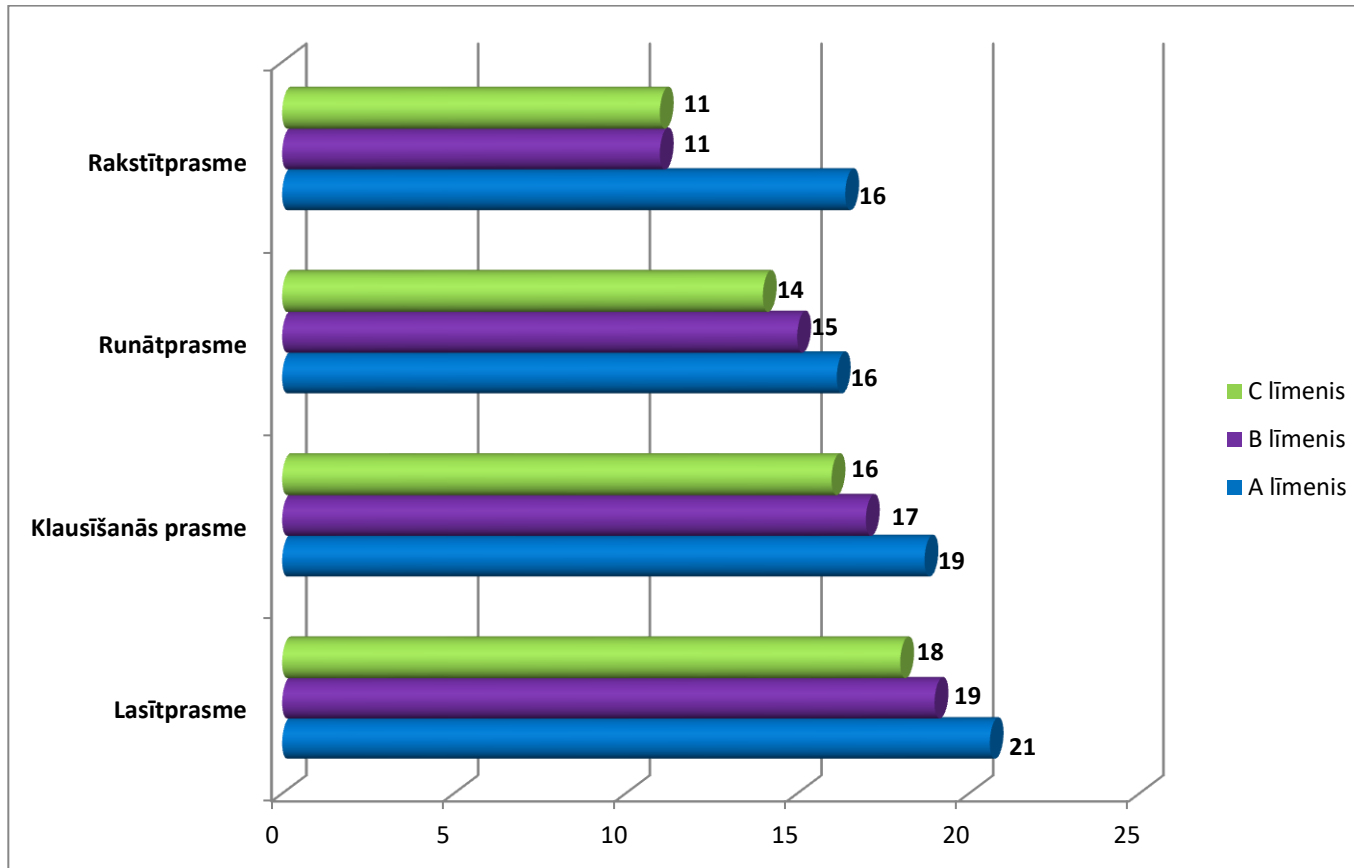
VVPP pretendenti sadalījumā pa vecuma posmiem 2020. gadā



Bāze: VVPP pretendenti, n=2024

Vecuma posmi	Skaitis
līdz 20 gadiem	115
21-30	291
31-40	561
41-50	477
51-60	440
61 un vairāk	137
Vecums nav atzīmēts	3
Kopā	2024

VVPP pretendentu rezultātu vidējie rādītāji punktos katrā valodiskajā darbībā 2020. gadā
(Maksimālais punktu skaits katrā prasmē – 25 punkti)



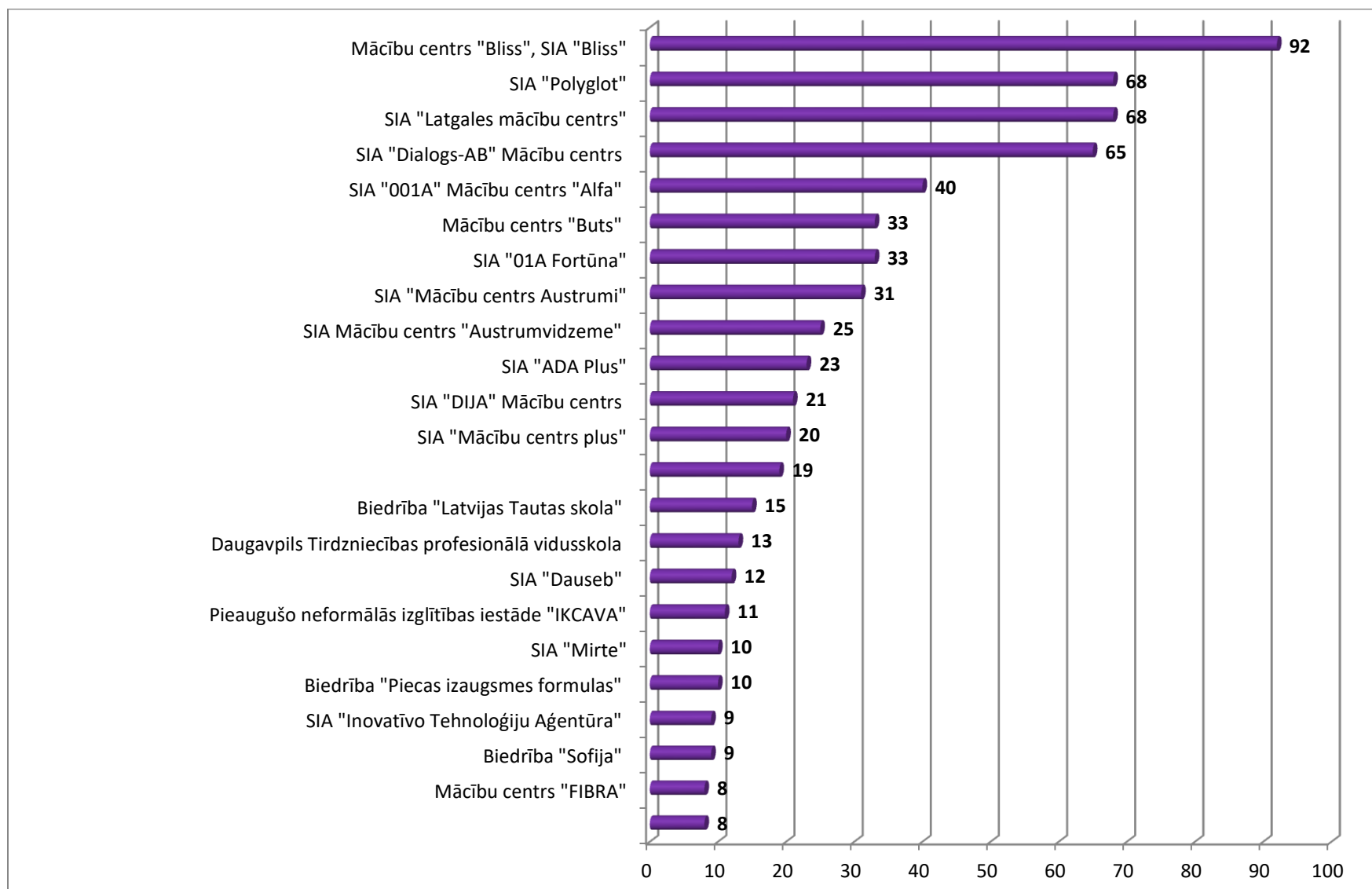
Bāze: VVPP pretendenti, n=2024

**Populārākās 16 profesijas/nodarbošanās katrā valsts valodas prasmes līmenī
2020. gadā**

Nr.p.k.	A līmenis	B līmenis	C līmenis
1	programmētājs	pārdevējs	pārdevējs
2	celtnieks	pavārs	students
3	menedžeris	automobiļa vadītājs	skolēns
4	ekonomists	skolēns	skolotāja palīgs
5	pavārs	celtnieks	ekonomists
6	skolēns	students	grāmatvedis
7	automobiļa vadītājs	šuvējs	pasniedzējs
8	inženieris	grāmatvedis	pavārs
9	pasniedzējs	menedžeris	audzinātājs
10	pārdevējs	inženieris	loģistikas speciālists
11	šuvējs	pasniedzējs	skolotājs
12	grāmatvedis	apkopējs	speciālists
13	students	apsargs	veikala vadītājs
14	elektriķis	audzinātājs	darbinieks
15	jurists	metinātājs	friziers
16	loģistikas speciālists	operators	operators

Bāze: VVPP pretendenti, n=2024, A līmenī n=1031, B līmenī n=593, C līmenī n=400

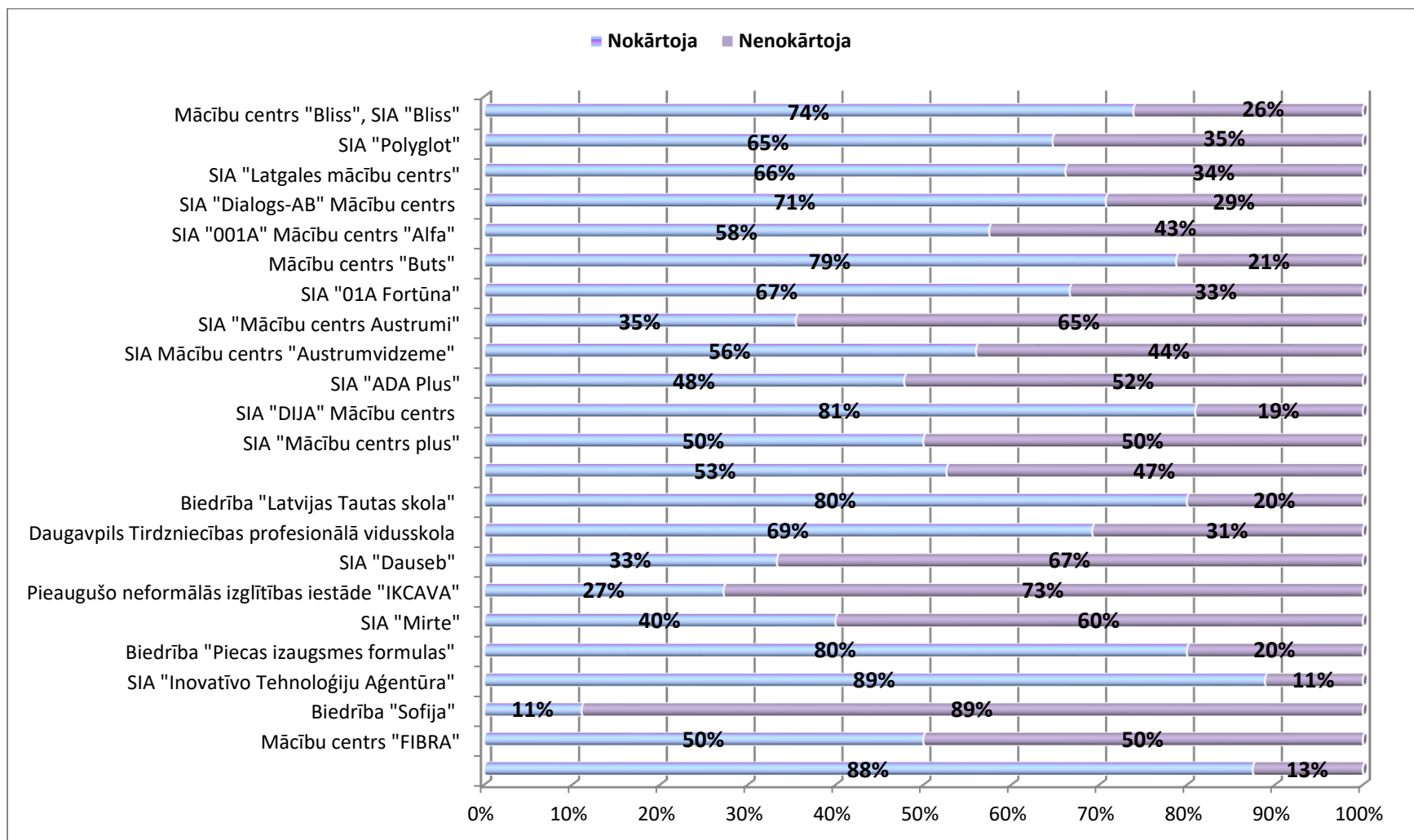
NVA mācību centru sadalījums pēc kārtotā skaita 2020. gadā



Bāze: VVPP pretendenti („Mācību centri, kuros valodas apguvēju skaits ≥ 8 ”), n=660

Kopā: 28 mācību centri, kuros valsts valodu apguvuši ar Nodarbinātības valsts aģentūras (NVA) atbalstu

NVA mācību centru īpatsvars sadalījumā pēc VVPP rezultātiem 2020. gadā (%)



Bāze: VVPP pretendenti (Mācību centri, kuros valodas apguvēju skaits ≥ 8), n=660