

STATISTISKIE DATI
PAR 2019. GADĀ NOTIKUŠAJĀM
VALSTS VALODAS PRASMES PĀRBAUDĒM

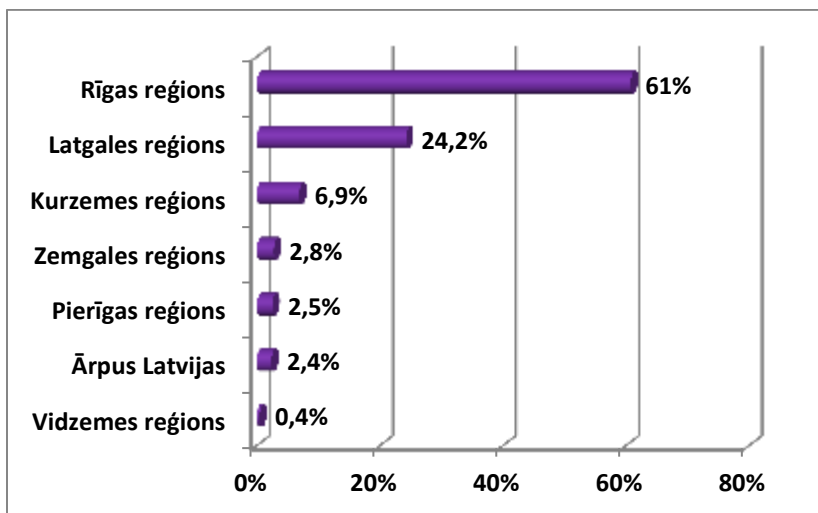
Valsts valodas prasmes pārbaužu (VVPP) vietas un pretendentu skaits 2019. gadā



Bāze: VVPP pretendenti ģeogrāfiskajā sadalījumā, n=4304

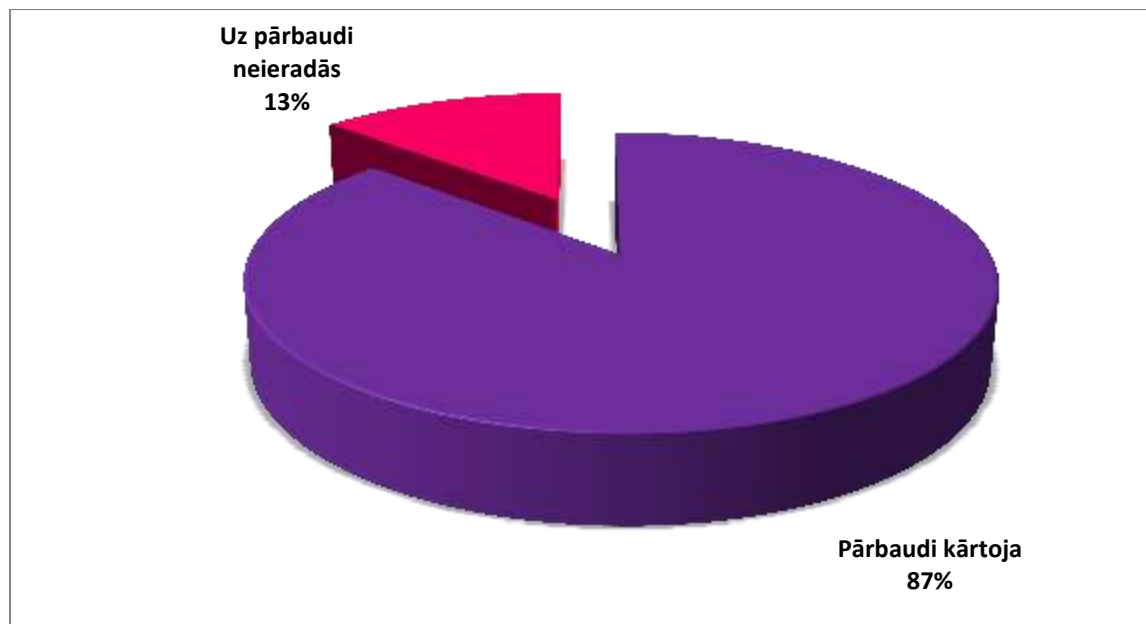
VVPP pretendentu sadalījums pa Latvijas statistiskajiem reģioniem 2019. gadā

Bāze: VVPP pretendenti, n=4304; Rīgas reģionā n=2615, Pierīgas reģionā n=109, Latgales reģionā n=1043, Kurzemes reģionā n=297, Zemgales reģionā n=119, Vidzemes reģionā n=19, ārpus Latvijas n=102



Statistiskais reģions	Pilsētas un apdzīvotās vietas	Skaitis
Rīgas reģions	Rīga	2615
Latgales reģions	Daugavpils	499
	Rēzekne	248
	Ludza	45
	Preiļi	71
	Balvi	14
	Vecslabada	21
	Goliševa	4
	Krāslava	75
	Zilupe	12
	Līvāni	18
Dagda	36	
Kurzemes reģions	Liepāja	212
	Ventspils	85
Zemgales reģions	Jēkabpils	30
	Bauska	5
Pierīgas reģions	Jelgava	84
	Ogre	13
	Jūrmala	82
Vidzemes reģions	Tukums	14
	Seda	12
Ārpus Latvijas	Valka	7
	Maskava	19
	Stokholma	15
	ASV (Latviešu centrs "Garezers")	45
	Kanāda	3
Austrālija	20	
KOPĀ:		4304

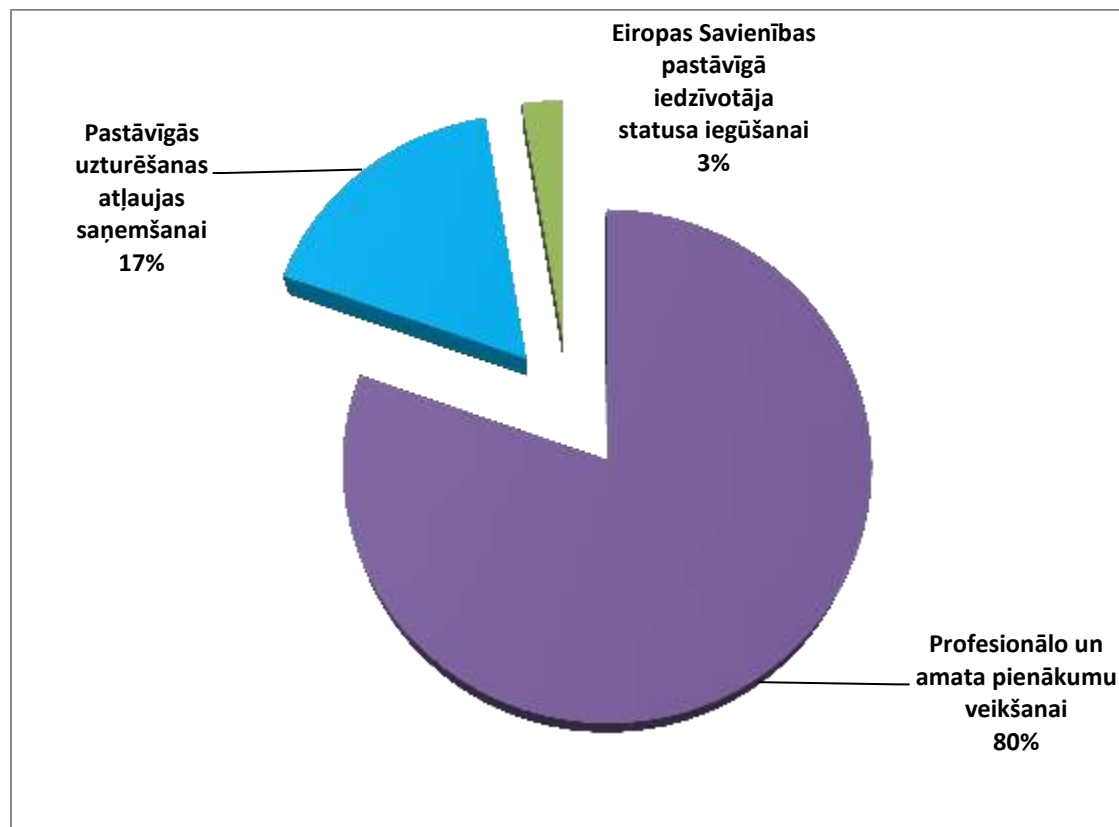
**Reģistrēto VVPP pretendentu skaits attiecībā pret
VVPP kārtujošo pretendentu skaitu 2019. gadā**



Pārbaudi kārtoja	4304
Uz pārbaudi neieradās	658

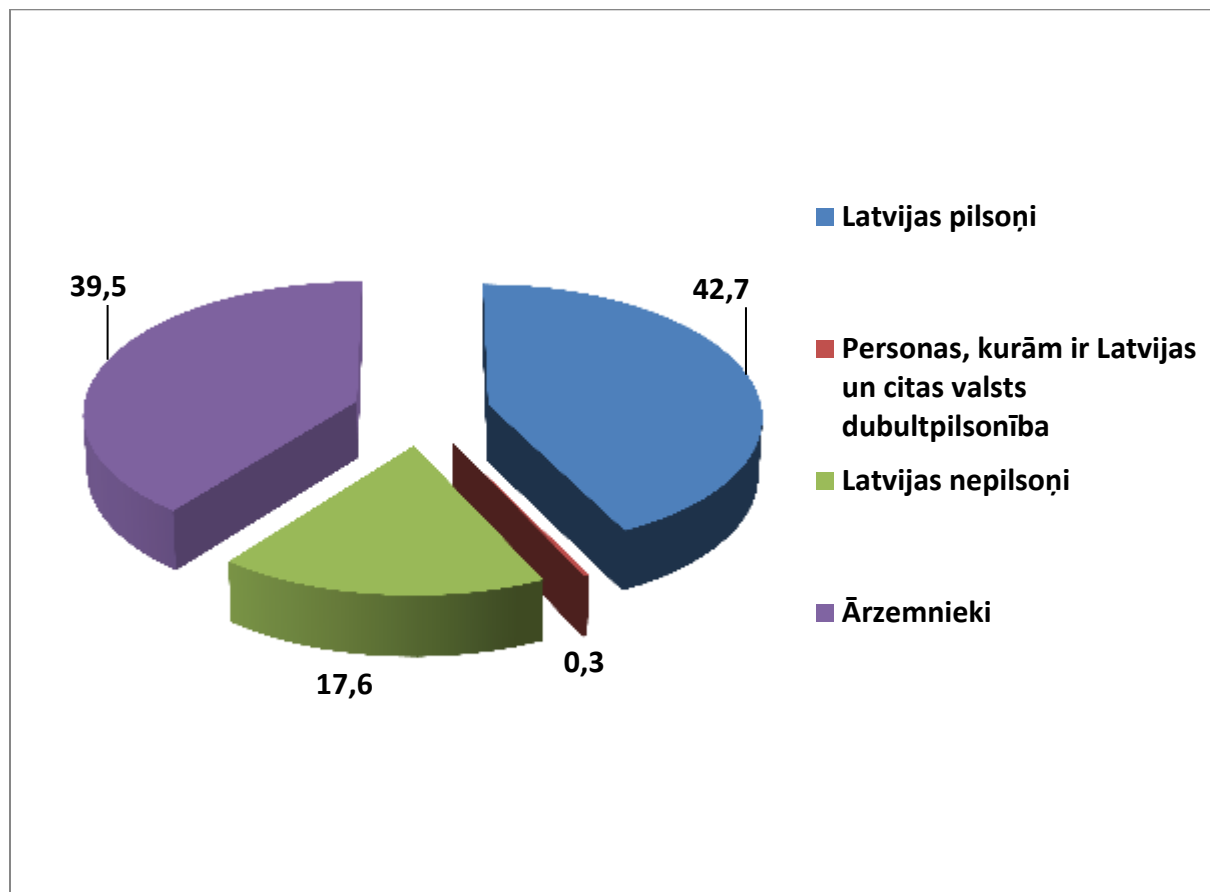
Bāze: VVPP reģistrēto pretendentu skaits, n=4962

VVPP pretendentu sadalījums pēc pārbaudes kārtības 2019. gadā



Bāze: VVPP pretendenti „Profesionālo un amata pienākumu veikšanai”, n=3461; VVPP pretendenti „Pastāvīgās uzturēšanās atļaujas saņemšanai”, n=729; VVPP pretendenti „ES pastāvīgā iedzīvotāja statusa iegūšanai”, n=114

VVPP 2019. gada pretendenti sadalījumā pēc pilsonības attiecībā pret Latvijas Republiku



Bāze: VVPP pretendenti, n=4304; VVPP pretendenti Latvijas pilsoņi, n=1836; Personas, kurām ir Latvijas un citas valsts dubultpilsonība, n=12; Latvijas nepilsoņi, n=758; Ārzemnieki, n=1698.

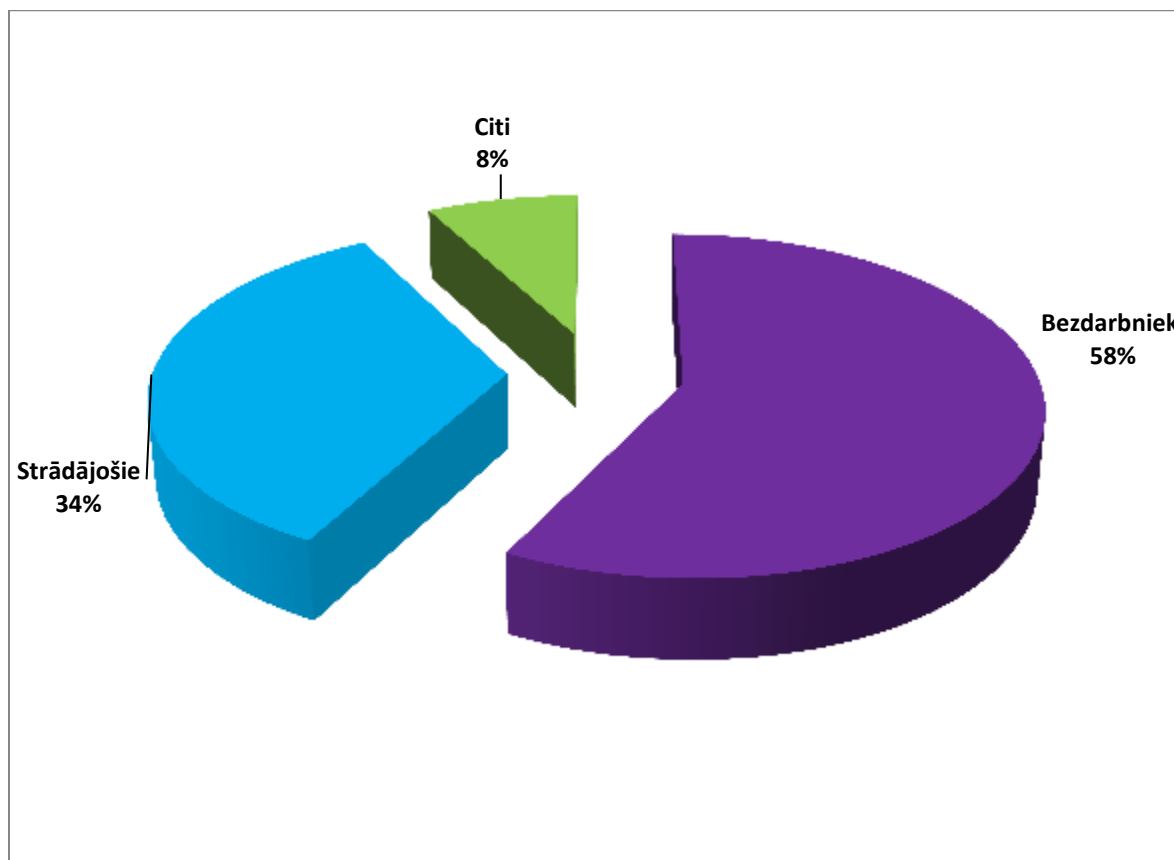
VVPP 2019. gada pretendenti sadalījumā pēc valstiskās piederības

Nr.p.k.	Valsts	Pretendentu skaits
1.	KRIEVIJA	813
2.	UKRAINA	237
3.	BALTKRIEVIJA	104
4.	ĶĪNA	89
5.	ASV	68
6.	INDIJA	37
7.	KAZAHSTĀNA	27
8.	LIETUVA	26
9.	VJETNAMA	23
10.	TURCIJA	23
11.	AUSTRĀLIJA	20

VVPP pretendentu sadalījums pēc valstiskās piederības 2019. gadā (valstis, kuru VVPP pretendentu skaits ir lielāks vai vienāds ar 20).

Bāze: VVPP pretendenti ārvalstnieki, n=1698

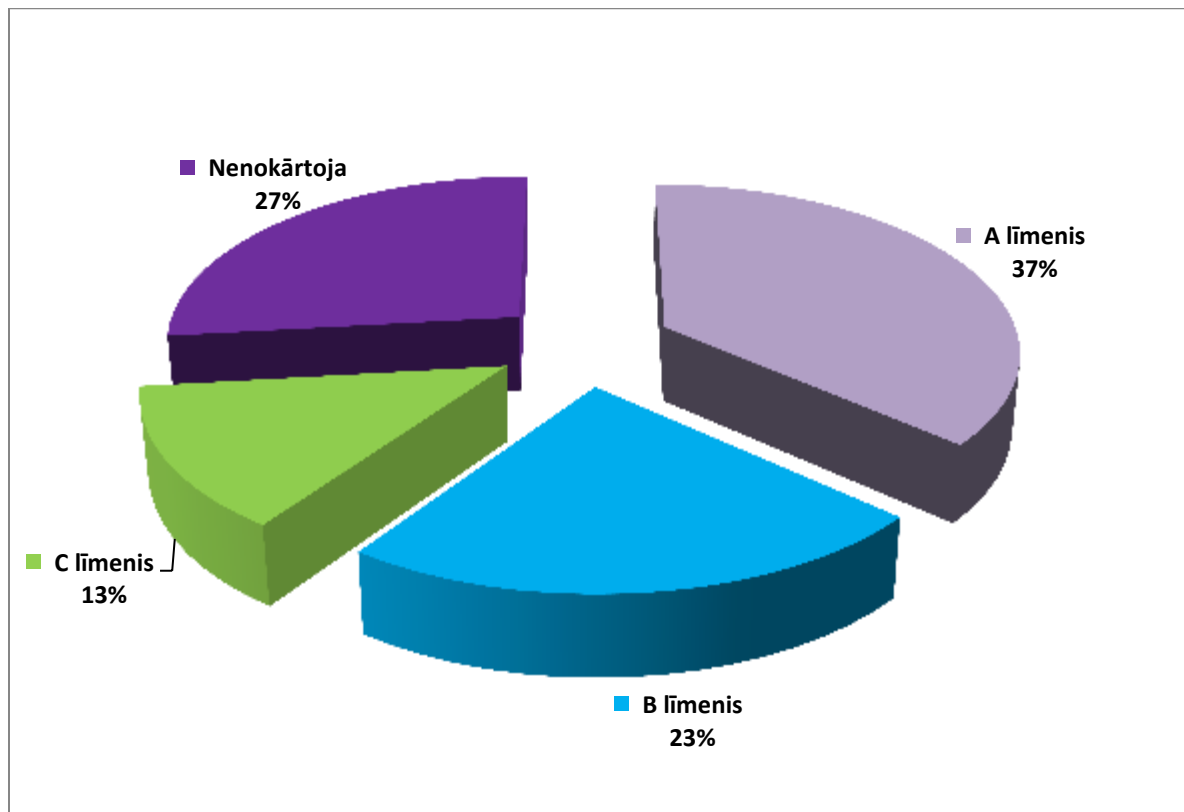
VVPP pretendentu sadalījums pēc nodarbinātības 2019. gadā



Bāze: VVPP pretendenti „Strādājošie”, n=1479; VVPP pretendenti „Bezdarbnieki”, n=2484;
VVPP pretendenti „Citi”, n=341

* Valsts valodas prasmes pārbaudes pretendentu grupā „Citi” iekļauti skolēni, studenti, pensionāri, personas bērna kopšanas atvaļinājumā, ieslodzītie u. c. grupas.

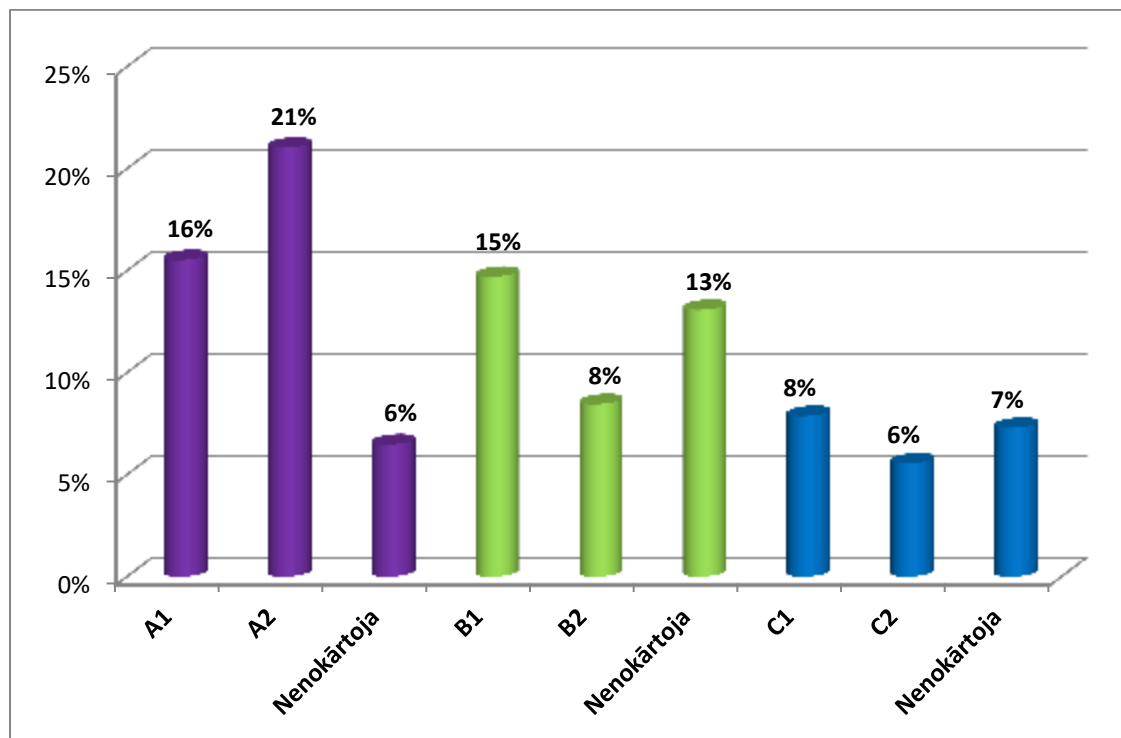
VVPP pretendenti procentuālajā sadalījumā pa valodas prasmes līmeņiem 2019. gadā



Pamata (A) līmeni nokārtojušo skaits	Vidējo (B) līmeni nokārtojušo skaits	Augstāko (C) līmeni nokārtojušo skaits	Pārbaudi nenokārtojušo skaits
1597	997	578	1156

Bāze: VVPP pretendenti, n=4304

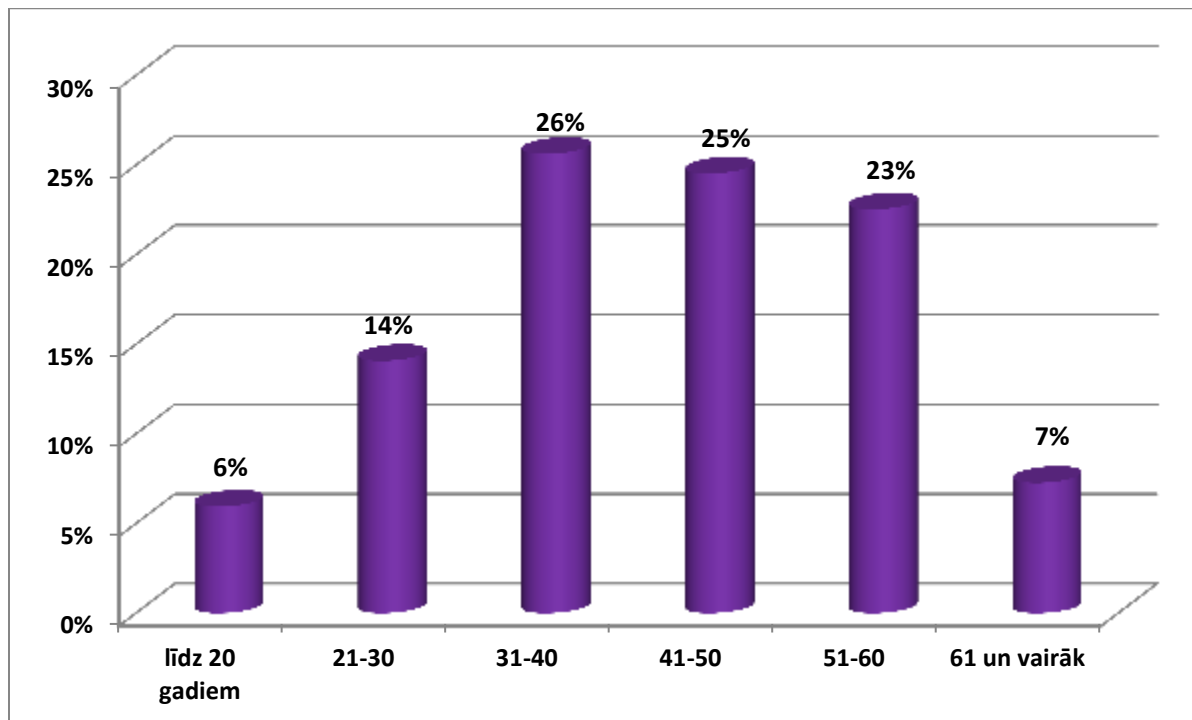
**VVPP nokārtojušo pretendentu skaita sadalījums
pa valodas līmeņiem un pakāpēm 2019. gadā**
(% no kopskaita)



Pamata līmeņa 1.pakāpe (A1)	Pamata līmeņa 2.pakāpe (A2)	Nenokārtoja	Vidējā līmeņa 1.pakāpe (B1)	Vidējā līmeņa 2.pakāpe (B2)	Nenokārtoja	Augstākā līmeņa 1.pakāpe (C1)	Augstākā līmeņa 2.pakāpe (C2)	Nenokārtoja
668	905	279	633	364	563	339	239	314

Bāze: VVPP pretendenti, n=4304

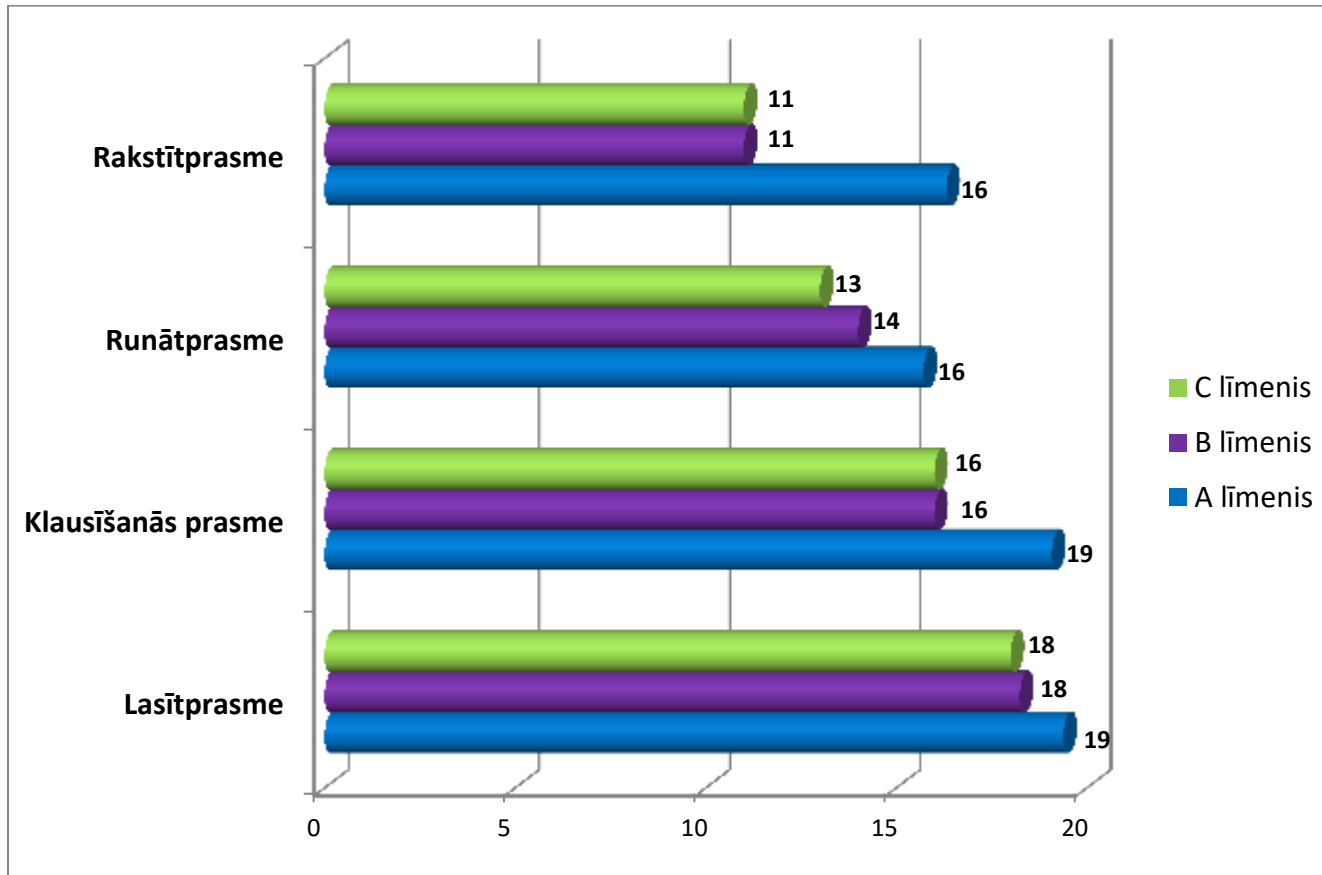
VVPP pretendenti sadalījumā pa vecuma posmiem 2019. gadā



Bāze: VVPP pretendenti, n=4304

Vecuma posmi	Skaitis
līdz 20 gadiem	256
21-30	606
31-40	1103
41-50	1056
51-60	970
61 un vairāk	313
Kopā	4304

VVPP pretendentu rezultātu vidējie rādītāji punktos katrā valodiskajā darbībā 2019. gadā
(Maksimālais punktu skaits katrā prasmē – 25 punkti)



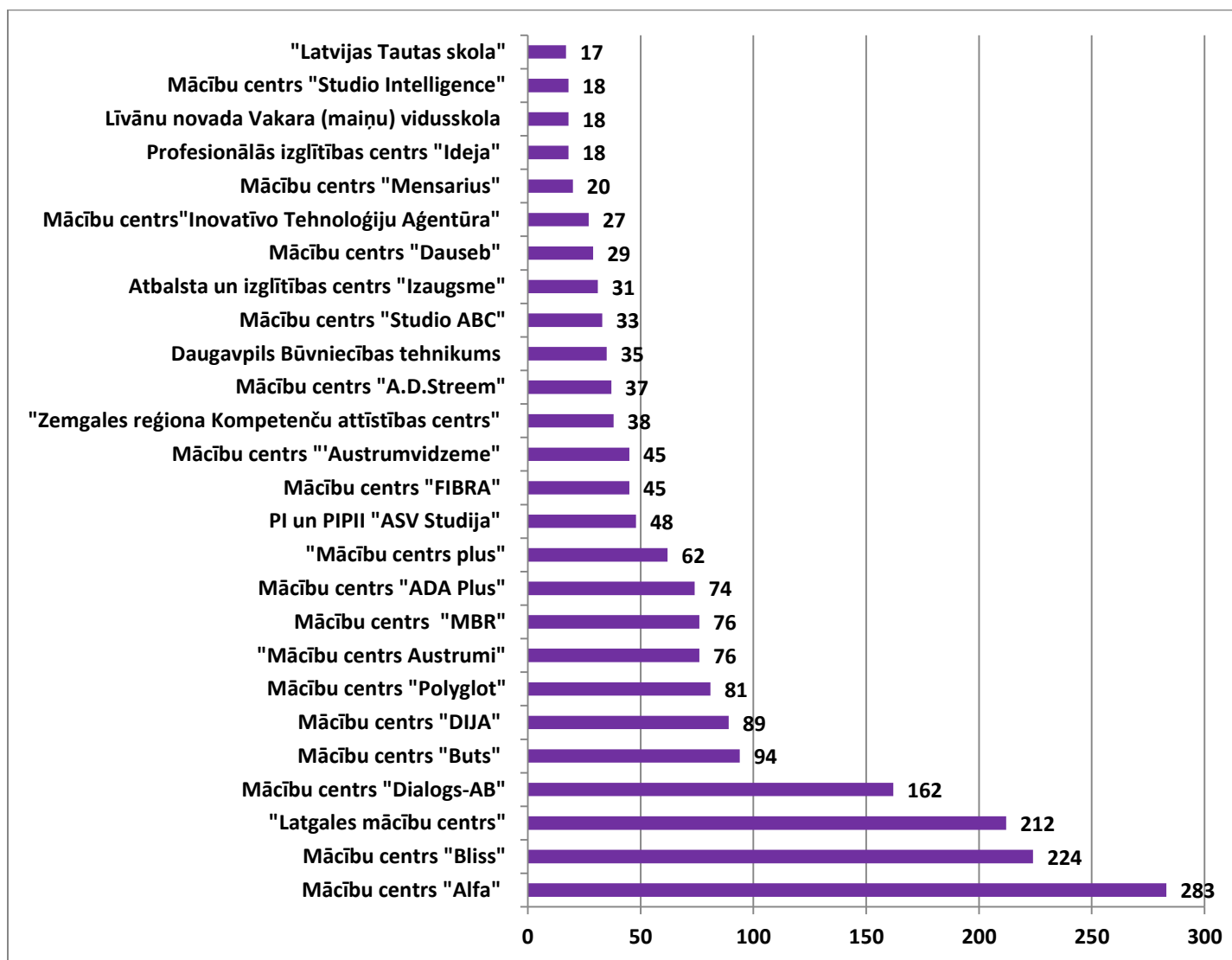
Bāze: VVPP pretendenti, n=4304

**Populārākās 10 profesijas/nodarbošanās katrā valsts valodas prasmes līmenī
2019. gadā**

Nr.p.k.	A līmenis	B līmenis	C līmenis
1.	AUTOMOBĪĻA VADĪTĀJS	PĀRDEVĒJS	PĀRDEVĒJS
2.	INŽENIERIS	ŠUVĒJS	GRĀMATVEDIS
3.	SKOLĒNS	PAVĀRS	STUDENTS
4.	CELTNIEKS	SKOLĒNS	SKOLĒNS
5.	EKONOMISTS	GRĀMATVEDIS	ŠUVĒJS
6.	MĀJSAIMNIEKS	AUTOMOBĪĻA VADĪTĀJS	SKOLOTĀJS
7.	PAVĀRS	STRĀDNIEKS	PAVĀRS
8.	PĀRDEVĒJS	STUDENTS	SKOLOTĀJA PALĪGS
9.	SKOLOTĀJS	OPERATORS	AUTOMOBĪĻA VADĪTĀJS
10.	MENEDŽERIS	APKOPĒJS	INŽENIERIS

Bāze: VVPP pretendenti, n=4304, A līmenī n=2240, B līmenī n=1591, C līmenī n=1034

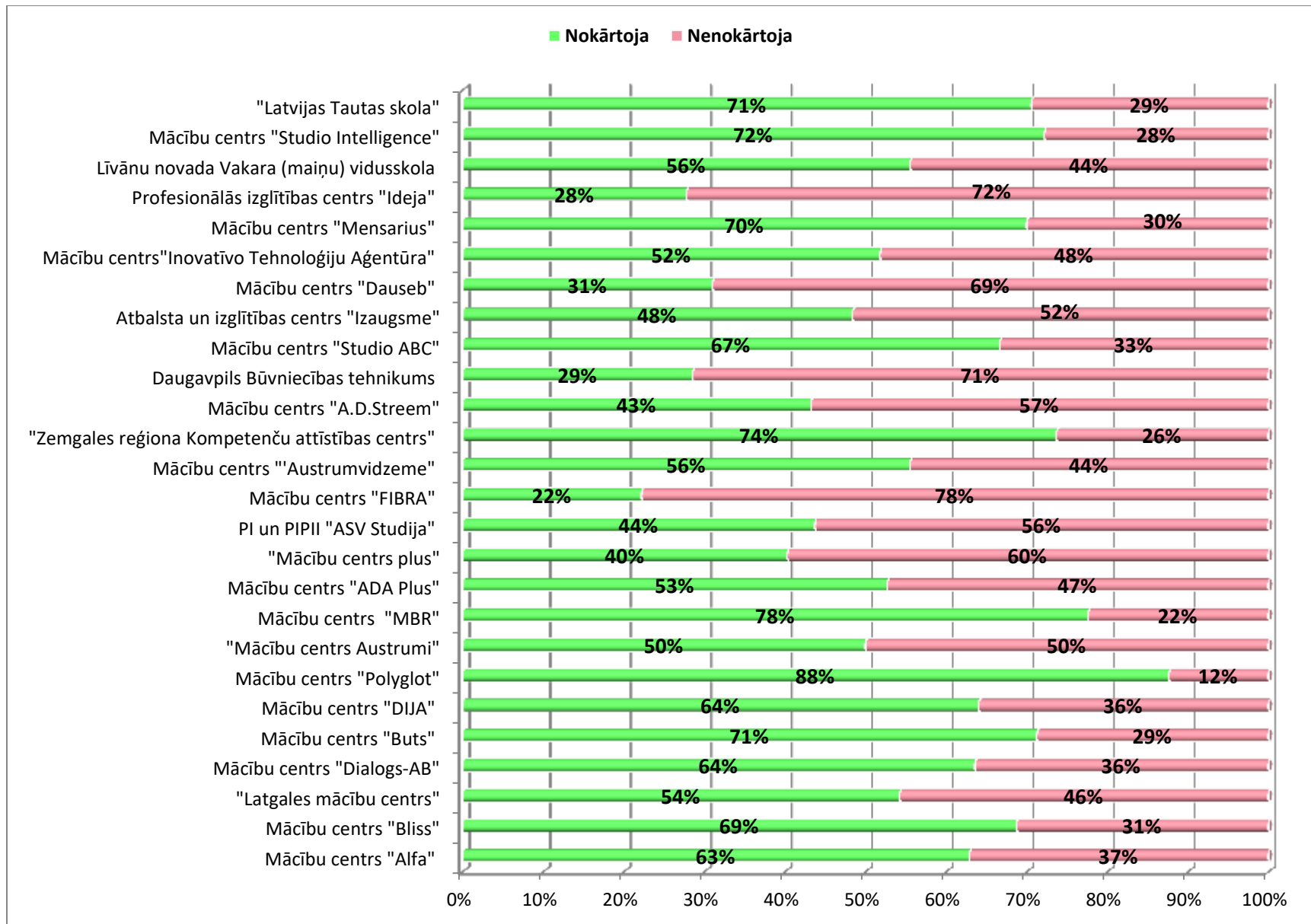
NVA mācību centru sadalījums pēc kārtojušo skaita 2019. gadā



Bāze: VVPP pretendenti („Mācību centri, kuros valodas apguvēju skaits ≥ 17 ”), n=1892

Kopā: 46 mācību centri, kuros valsts valodu apguvuši ar Nodarbinātības valsts aģentūras (NVA) atbalstu n=2068

NVA mācību centru īpatsvars sadalījumā pēc VVPP rezultātiem 2019. gadā (%)



Bāze: VVPP pretendenti (Mācību centri, kuros valodas apguvēju skaits ≥ 17), n=1892