

ZIEMASSVĒTKI



A1

SKOLOTĀJA LAPAS

LEKSIKA un LASĪŠANA



1. uzdevums

Lasi un ieraksti teikumā atbilstošo vārdu! Izmanto attēlu!

zeķēs dāvanu piparkūkas sveces galotnē zirņi zvaniņu vainagu šokolādes



1. Adventes vainagā ir četras **sveces**.



2. Ziemassvētkos eglē kar **zvaniņu**.



3. Meitene liek zvaigzni egles **galotnē**.



4. Pie durvīm ir Ziemassvētku **vainags**.



5. Dāvanu **zeķēs** parasti ir saldumi.



6. Zēns priecājas par Ziemassvētku **dāvanu**.



7. Ziemassvētku gardums ir **piparkūkas**.



8. Latvijas **šokolādes** konfektes ir garšīga Ziemassvētku dāvana.



9. Tradicionāls latviešu ēdiens Ziemassvētkos ir pelēkie **zirņi**.



2. uzdevums

Aplūko attēlu un raksti teikumā atbilstošo vārdu! Vārdi doti jauktā secībā!



1. Ārā ir **ziema**, jo uz zemes ir sniegš.
2. Gaisā ir daudzas mazas, baltas **sniegpārslīgas**.
3. Zaļas ir tikai **egles**. Citiem kokiem nav lapu.
4. Dzīvojamai mājai ir **trīs** stāvi, tā ir **sarkanā** krāsā.
5. Blakus dzīvojamai mājai ir **brūna** piparkūku mājiņa.
6. Māja ir pie **upes**, un pār upi ir mazs **tiltiņš**.
7. Uz tiltiņa stāv sniegavīrs ar zilu **cepuri**.
9. Kopā ir trīs sniegavīri – divi **mazi** un viens liels.
10. Ziemassvētku vecītis stāv blakus **kamanām**.
11. Kamanas velk divi **ziemeļbrieži**.
12. Ziemassvētku vecītim ir gara, balta **bārda**.
13. Ziemassvētku vecītim palīdz trīs **rūķi**.

rūķi
ziemeļbrieži
sniegpārslīgas
kamanām
sarkanā
ziema
brūna
mazi
egles
trīs
tiltiņš
upes
cepuri
bārda

IEGAUMĒ

Ziemassvētki – ziemas svētki
sniegpārsla – sniega pārsla
sniegavīrs – sniega vīrs
ziemeļbriedis – ziemeļu briedis

sniegpārsla –
sniegpārslīga
tilts – tiltiņš
zvans – zvaniņš
egle – eglīte



3. uzdevums



**Apskati Ziemassvētku kartītes!
Lasi, ko par sevi stāsta katrs Ziemassvētku vecītis!**

3.1. Pasvitro teikumā pareizo vārdu!

Rietumeiropā un Amerikā
Ziemassvētku un Jaungada tradīcijā
Ziemassvētku vecīti sauc
Santa Klauss (arī Santaklauss).



Es vedu dāvanas cilvēkiem, kas dzīvo
vieglā/lieļā/zemā pilsētā.
Pa pilsētas ielām nevar **braukt/iet/nest**
ar kamanām.



Ziemassvētkos es **garšoju/eju/lasu** pie
meža zvēriņiem.



Ziemassvētku vakarā es nesu draugam
dāvanu.
Mums abiem ir **zaļas/baltas/sarkanas**
cepures.



Man **nāk/patīk/iet** dažādi ziemas sporta
veidi.



Es dzīvoju Austrālijā, un Ziemassvētkos tur ir vasara.
Man nav silta **mēteļa/bārdas/drauga**.



Es esmu **auksts/moderns/lēns** Ziemassvētku vecītis.
Man nav ziemeļbriežu, bet ir skrituļdēlis.



Manas kamanas velk **seši/astoņi/pieci** ziemeļbrieži.
Mēs lidojam **saldi/ātri/gari**, jo daudziem bērniem jāved dāvanas.



Bērni mani vienmēr ļoti gaida.
Bērni **meklē/apmeklē/priecājas** par dāvanām.

3.2. Lasī un atrodi, par kuru Ziemassvētku vecīti ir teikums! Raksti pretī teikumam kartītes burtu!

- Viņš ir kopā ar bērniem.
- Viņam ir foršas saulesbrilles.
- Viņam palīdz koalas.
- Viņš lido virs mājām.
- Viņa draugs ir sniegavīrs.
- Viņš dod gardumus zvēriņiem.
- Viņš dzīvo tur, kur decembrī ir vasara.
- Viņam patīk slidot.
- Viņš ved dāvanas ar motociklu.

H
F
E
G
C
B
E
D
A



4. uzdevums

Lasi, kur un kad Latvijas pilsētās ir Ziemassvētku egles iedegšana!

**LIELĀS EGLES
IEDEGŠANA
TALSOS**

2. DECEMBRĪ

RADOŠAJĀ SĒTĀ

16:00-19:00 ZIEMASSVĒTKU TIRDZIŅŠ
16:00-18:00 RADOŠĀS DARBNĪCAS
ZIEMASSVĒTKU PĀRSTEIGUMU IZGATAVOŠANA
16:00-18:00 RŪKU PASTS
UZRAKSTI VĒSTULĪTI ZIEMASSVĒTKU VEČĪTĪM

PILSĒTAS LAUKUMĀ

17:00 LIELĀS EGLES IEDEGŠANA
KOPĀ AR RŪKU MĀSIŅĀM UN BRIEDI RŪDOLFU

Smiltēnē, 1. decembrī

**Eglīte, eglīte,
iededzies!**

15:00 Smiltēnes ev. lut. baznīcā
Smiltēnes Pūtēju orķestra koncerts Ziemassvētku noskaņās
dirģenti – Pēteris Vilks un Jānis Silakalns

Bauskas Rātslaukumā

3. decembrī
plkst. 16.00

Lielās Ziemassvētku
EGLES
kopīga iedegšana

Kustinās un lustinās folkloras kopa
«Tarkšķi» un Rūķis Liesmiņš
Īpaši aicinām ģimenes ar bērniem!

7. decembrī plkst. 15.00

Preiļu pilsētas
Svētku
laukumā

**EGLES
IEDEGŠANA**

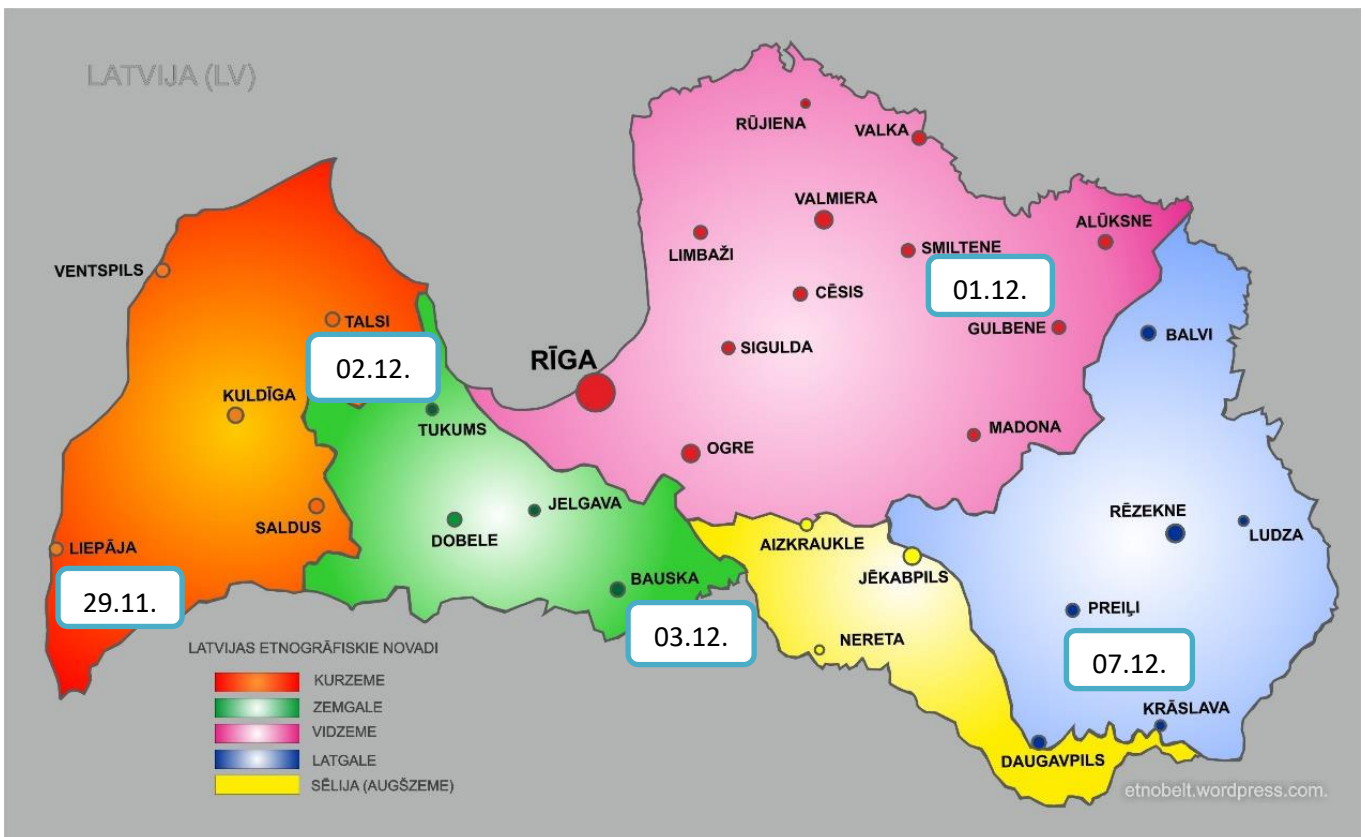
AR ROTALĀM UN BĒRNU BJC POP GRUPU
«Lāsītes»



Ko darīt? – Kas?
Iedegt – iedegšana
Gaidīt – gaidīšana
Svinēt – svinēšana
Atklāt – atklāšana
Lasīt – lasīšana



4.1. Atzīmē kartē datumu, kad šajā pilsētā iededzina Ziemassvētku egli! Raksti datumu šādi: 22.12. (diena, mēnesis).



<https://spoki.lv/tribine/Latvijas-lielakas-pilsetas-un-tris/897047>

4.2. Atzīmē (x), kas būs katrā pilsētā vai pilsētās egles iededzināšanas dienā!

1. Pūtēju orķestris būs ...
2. Rūķu pasts būs ...
3. Ziemassvētku vecītis un rūķu skola ...
4. Bērnu pop grupa būs ...
5. Ziemassvētku tirdziņš būs ...
6. Ziemassvētku rotaļas ...
7. Folkloras kopa un rūķis būs ...

Bauskā	Talsos	Preiļos	Liepājā	Smiltēnē
				X
	X			
			X	
		X		
	X		X	
		X		
X				




5. uzdevums

Aplūko bērnu zīmējumus par Ziemassvētku laiku! Atrodi katram zīmējumam atbilstošu tekstu, ko zīmējuma autors raksta! Raksti autora vārdu pie atbilstošā zīmējuma!



1. **Mārcis**



2. **Rūdolfs**



3. **Annija**



4. **Emils**



5. **Sigita**



6. **Elza**

Zīmējumu autori

Sigita: Tā ir mana ģimene – tētis ar sarkanu rūķa cepuri, mamma, mans lielais brālis un es. Mums blakus ir Ziemassvētku egle. Tas ir Ziemassvētku vakars, jo mums visiem ir svētku apģērbs.

Emīls: Mūsu ģimene katru gadu gatavojas Ziemassvētkiem. Mēs braucam uz mežu un vedam mājās egli. Tad mēs nesam to istabā un pušķojam.

Elza: Tā ir mūsu pilsētas Ziemassvētku egle. Egles galotnē ir liela zvaigzne. Eglē ir dažādi rotājumi.

Mārcis: Ziemassvētki Latvijā ir ziemā. Tad man kopā ar draugiem patīk slēpot un braukt no kalna ar ragavām. Mēs ceļam arī sniegavīrus. Sniegavīram deguns ir burkāns, bet cepure – melns spainis.

Annija: Es ticu, ka Ziemassvētku dāvanas atved Ziemassvētku vecītis. Viņš brauc kamanās. Tās velk ziemeļbriedis.

Rūdolfs: Tas ir Ziemassvētku laiks. Naktī virs mājām lido eņģeļi un nes brīnumus. Es arī gaidu Ziemassvētku brīnumu. Zīmējumā ar sarkanu rūķa cepuri esmu es.



rotāt = pušķot = dekorēt

Es **rotāju** egli ar piparkūkām.
Vai tu **pušķo** egli pirms Ziemassvētkiem?
Mēs **dekorējam** istabas ar Ziemassvētku rotājumiem.



6. uzdevums

Ojāra Vācieša dzejolis steidzās uz svētku pasākumu un pazaudēja vārdus. Raksti tos dzejoli un pēc tam nolasi to!

Maršs, visiem jaungadiem derīgs

Jaunā gadā, jaunā gadā,
šodien, rīt un parīt, –
visiem vajag Jaunā gadā
kaut ko **jaunu** darīt.

blēņas

Jaunā gadā, jaunā gadā,
šodien, rīt un parīt, –
visiem vajag Jaunā gadā
jaunas **blēņas** darīt.

laimes

Jaunā gadā, jaunā gadā,
šodien, rīt un parīt, –
viss, kas labs bij **Vecā** gadā,
lai ir Jaunā arī.

jaunu

Vecā

Jaunā gadā, jaunā gadā,
šodien, rīt un parīt, –
daudz jums **laimes** Jaunā gadā
un mums pašiem arī.

INTERESANTI

Noklausies R.Kalsona dziesmu ar šī O.Vācieša dzejoļa vārdiem:
https://www.youtube.com/watch?v=xpzWxjknyis&list=RDxpzWxjknyis&start_radio=1



GRAMATIKA

1. uzdevums

Gramatikas viela – īpašības vārdu pareizrakstība.

IEGAUMĒ

Īpašības vārdu pareizrakstība

Ja īpašības vārds beidzas ar diviem līdzskaņiem, tad izruna atšķiras no rakstības. Lai vārdu pareizi uzrakstītu, tie jāpārveido tādā locījumā, kurā skaidri dzirdams līdzskanis pirms galotnes.

Piemēram, **labs** draugs → **labi** draugi.

Ir virkne vārdu, kuru rakstība vienkārši jāiegaumē.
Piemēram, augsts (tornis), auksts (saldējums).

Ieraksti atbilstošos burtus!

1.	Ziemā ir auksts laiks.	
2.	Salds piparkūku namiņš.	
3.	Mēs slēpojam no augsta kalna.	
4.	Ziemā snieg balts sniegs.	
5.	Mazs zaķis sēž zem egles.	

2. uzdevums

Gramatikas viela – 2. konjugācijas darbības vārdu konjugēšana.



2. konjugācijas darbības vārdu locīšana tagadnē, pagātnē, nākotnē

Persona	Tagadne	Pagātne	Nākotne
es	gatavo- ju	gatavo- ju	gatavo- šu
tu	gatav- o	gatavo- ji	gatavo- si
viņa, viņš, viņas, viņi	gatav- o	gatavo- ja	gatavo- s
jūs	gatavo- jat	gatavo- jāt	gatavo- siet
mēs	gatavo- jam	gatavo- jām	gatavo- sim

gatavot, rotāt, dekorēt, zīmēt + lietvārds akuzatīvā (ko?)

Virš svītras raksti pareizo vārda formu!**PARAUGS**Šodien es **dekorēju** (dekorēt) māju.

1. Rīt es **gatavošu** (gatavot) svētku rotājumus.
2. Vakar jūs **zīmējāt** (zīmēt) Ziemassvētku apsveikumus.
3. Mēs katru gadu **gatavojam** (gatavot) Adventes kalendāru.
4. Ik gadu decembrī Liene **dekorē** (dekorēt) istabu ar lampiņām.
5. Pēc svētku koncerta mēs **rotāsim** (rotāt) eglīti.
6. Vēlāk vakarā es **zīmēšu** (zīmēt) Ziemassvētku kartītes.
7. Šodien vecmāmiņa virtuvē **gatavo** (gatavot) piparkūku mājiņu.
8. Rīt mani draugi **dekorēs** (dekorēt) klasi.
9. Drīz Daniels **gatavos** (gatavot) Adventes vainagu.
10. Vakar es **dekorēju** (dekorēt) istabu ar svētku rotājumiem.



3. uzdevums

Gramatikas viela – apstākļa vārda *daudz* lietojums saistījumā ar lietvārdu.

IEGAUMĒ

Apstākļa vārds *daudz*

Mēra apstākļa vārds *daudz* norāda darbības, īpašības mēru vai pakāpi.

Aiz apstākļa vārda *daudz* lietvārdu lieto ģenitīvā, piemēram, daudz prieka, daudz saules, daudz skaistu ziedu.

Izvēlies pareizo vārdu un virs svītras raksti atbilstošo burtu!

1.	Zem eglītes ir daudz <u>A</u> .	A dāvanu. B dāvanas.
2.	Šķīvi ir daudz garšīgu <u>B</u> .	A piparkūkas. B piparkūku.
3.	Eglītē ir daudz skaistu <u>B</u> .	A rotājumi. B rotājumu.
4.	Ziemā ir daudz <u>B</u> .	A sniegs. B sniega.
5.	Mežā aug daudz <u>B</u> .	A eglītes. B eglīšu.
6.	Manā istabā deg daudz krāsainu <u>A</u> .	A lampiņu. B lampiņas.
7.	Ziemassvētkos mēs ēdam daudz <u>B</u> .	A pīrāgus. B pīrāgu.
8.	Jaunajā gadā es novēlu daudz <u>A</u> .	A prieka. B prieku.



RAKSTĪŠANA

1. uzdevums

Teikumos vārdu kārtība var būt dažāda, taču teikumam jābūt loģiskam, skaidri uztveramam.

Sakārto vārdus pareizā secībā, lai veidotos teikumi!

1. meža / tētis / eglīti / no / atnes.

Tētis atnesa no meža eglīti. / Tētis no meža atnesa eglīti. / Tētis eglīti atnesa no meža.

2. eglīti / bērni / rotā.

Bērni rotā eglīti.

3. piparkūkas / cep / mamma.

Mamma cep piparkūkas.

4. pīrāgus / vecmāmiņa / gatavo.

Vecmāmiņa gatavo pīrāgus.

5. vectētiņš / lampiņas / kar.

Vectētiņš kar lampiņas.

6. eglītes / visi / dziesmas / pie / kopā / dzied.

Visi kopā dzied dziesmas pie eglītes. / Visi kopā pie eglītes dzied dziesmas.

Ieraksti teikuma ciparu, kurš atbilst attēlam!

 <p>1.</p>	 <p>6</p>	 <p>4</p>
 <p>5.</p>	 <p>4.</p>	 <p>2.</p>

2. uzdevums

Šajā uzdevumā svarīgi, lai skolēns atrod un pareizi pārraksta vārdus.

Veido svētku afišu Ziemassvētku pasākumam latviešu skolā! Papildini tekstu ar dotajiem vārdiem! Attēli tev palīdzēs ierakstīt atbilstošo vārdu!

dāvana, vecīti, dejas, vecvecākus, pīrāgi

Latviešu skolas bērni aicina vecākus un vecvecākus



uz Ziemassvētku ballīti š. g. 24. decembrī

plkst. 14.00 Svētku zālē.

Programmā:

✓ dziesmas un dejas



✓ latviešu ēdieni: pelēkie zirņi un pīrāgi



Līdzī jāņem maza dāvana.



Gaidīsim arī Ziemassvētku vecīti!



KLAUSĪŠANĀS

A1

1. uzdevums

Klausies, kā Elīna gatavojas un svin Ziemassvētkus! Sanumurē pareizā secībā (2.–8.) katru notikumu!

Tekstu vari klausīties vairākas reizes.

5. Mamma gatavo vakariņas.
8. Visi brauc ciemos pie vecmāmiņas un vectētiņa.
2. Elīna kopā ar mammu rotā istabu ar sniegpārslīņām.
7. Ģimene kopā fotografējas.
3. Tētis no meža atnes eglīti.
6. Ģimene dala dāvanas.
1. Elīna kopā ar mammu tīra māju.
4. Ģimene kopā rotā eglīti.




1. uzdevuma klausīšanās teksts

Es ļoti gaidu Ziemassvētkus! Pirms Ziemassvētkiem mēs ar mammu tīrām māju un taisām svētku rotājumus. Mēs no papīra gatavojam sniegpārslīgas un dekorējam istabas sienas un logus. Vienu dienu pirms svētkiem tētis mājās no meža atnes eglīti. Tad mēs visi kopā to izrotājam. Nākamajā rītā es zem eglītes atrodu dāvanas! Tās ir atnesis Ziemassvētku vecītis. Ziemassvētku vakarā mamma gatavo garšīgas vakariņas. Pēc vakariņām mēs dalām dāvanas. Katru gadu es mācos jaunu dzejoli. Pēc tam mēs kopā fotografējamies un svinam svētkus! Nākamajā dienā mēs braucam ciemos pie vecmāmiņas un vectētiņa. Es priecājos, jo tur es arī saņemu dāvanas!

2. uzdevums

**Klausies tekstu un ieraksti, vai atbilde ir pareiza (JĀ) vai nepareiza (NĒ)!
Tekstu vari klausīties vairākas reizes.**

	JĀ	NĒ
<i>Paraugs.</i> <i>Svētku laikā Latvijā katru gadu rotā pilsētas.</i>	X	
1. Ziemassvētku egle atrodas pilsētas centrā.	X	
2. Egle ir 20 metrus gara.		X
3. Pie Ziemassvētku tiltiņa ir četras sveces.	X	
4. Pie universitātes atrodas Ziemassvētku gaisa balons.	X	
5. Gaisa balonu vada Ziemassvētku vecītis.		X
6. Liepājā var braukt ar Ziemassvētku tramvaju.	X	



2. uzdevuma klausīšanās teksts

Katru gadu Ziemassvētku laikā Latvijā rotā pilsētas. Šogad ļoti skaista ir Liepāja.

Liepājas centrā pilsētas iedzīvotāji un viesi var apskatīt lielo Ziemassvētku egli. Tā ir 12 metrus gara.

Turpat Rožu laukumā cilvēki var pāriet pār Ziemassvētku tiltiņu. Pie tiltiņa ir četras sveces. Katrā Adventē iedez vienu sveci.

Bet pilsētas centrā pie universitātes var iekāpt lielā, skaistā Ziemassvētku gaisa balonā. Tas izskatās kā īsts gaisa balons, un to vada rūķis.

Svētku rotājumi ir arī citos pilsētas rajonos. Ja gribi tos apskatīt, vari braukt ar Ziemassvētku tramvaju.

Gaidām tevi Liepājā!

Izmantotie materiāli no tīmekļa vietnēm

Leksika un lasīšana

<https://lr2.lsm.lv/lv/lr2/raidijumi/ziemassvetku-stastu-kalendars/>
<https://www.tautasnams.lv/2-decembri-lielas-egles-iedegsana/>
<https://hi-in.facebook.com/SmiltenesNovads/posts/1311961022345804>
<http://laiki.lv/iedegsim-ziemassvetku-egli-kopa/>
<https://www.bauska.lv/lv/notikumi/bauskas-ratslaukuma-kopiga-ziemassvetku-egles-iedegsana-2113>
<https://twitter.com/liepajalv/status/667702710381223940>

Gramatika un rakstīšana

<https://www.michderm.com/blog/winter-skin-care-how-to-protect-yourself-in-cold-weather>
<https://sallysbakingaddiction.com/gingerbread-house/>
<https://www.ageas.co.uk/solved/understanding-insurance/what-to-do-if-you-hurt-yourself-skiing/>
<https://www.ventasbalss.lv/zinas/vide/19107-svetdien-gaidams-cirulputenis>
https://www.reddit.com/r/Rabbits/comments/e5pjk/our_bunnybuns_thor_loves_hanging_out_under_the/
<https://www.freevector.com/free-christmas-tree-vectors-19224>
<https://www.vectorstock.com/royalty-free-vector/christmas-border-vector-17026445>
<https://www.canstockphoto.com/father-and-son-shopping-for-a-christmas-22464739.html>
<https://www.dreamstime.com/stock-photo-cooking-mother-preparing-christmas-cookies-image16717000>
<https://depositphotos.com/31818227/stock-illustration-family-having-a-christmas-party.html>
https://www.freepik.com/free-vector/grandfather-livingroom-with-christmas-decoration_6167280.htm
<https://www.vectorstock.com/royalty-free-vector/happy-grandparents-together-isolated-grandparents-vector-16111018>
<https://spoki.lv/tribine/Man-laikam-vaks-varbut-tomer-ne/556479/1/6>