

# ZIEMASSVĒTKI



A2

SKOLOTĀJA LAPAS

## LEKSIKA un LASĪŠANA



### 1. uzdevums

**Uzmini peles mīklas par Ziemassvētkiem!**



Atminējumi:

1. **Z** vaigzne
2. **Z** vaniņš
3. **P** iparkūka
4. **E** gle
5. **S** vece
6. **K** amanas
7. **V** ainags
8. **S** niegs



## 2. uzdevums


**Grāmata ir laba dāvana gan maziem, gan lieliem.  
Lasi īsas anotācijas par grāmatām un atrodi katrai anotācijai atbilstošo grāmatu!  
Raksti burtu virs svītras!**

Vai gribi atrast atbildes uz daudziem jautājumiem par Ziemassvētkiem: kā tie radušies, kas ir advents, kur un kad radies Ziemassvētku vecītis un kādas ir svētku tradīcijas dažādās zemēs? Tad tev noderēs grāmata **C**.

Ziemassvētki ir dāvanu laiks. Tāpat Ziemassvētkos jārotā māja. Protams, veikalā var nopirkt ļoti skaistus rotājumus – zvaniņus, eņģelišus, bumbas un zvaigzni egles galotnei, bet paša rokām gatavota dāvana vai rotājums noteikti būs mīļāks. Izgatavot tos tev palīdzēs padomi grāmatā **D**.

Latviešu Ziemassvētku ēdienus – pelēkos zirņus, sutinātus kāpostus, cūkas cepeti, pīrāgus un piparkūkas – šos ēdienus tu jau zini. Bet varbūt izmēģināsi kādu nezināmu Ziemassvētku ēdienu? Tad ieskaties grāmatā **A**!

Tev taču patīk saņemt Ziemassvētku dāvanas, kas slēpjas zem svētku egles? Bet atceries, ka Ziemassvētku vecītis gaidīs no tevis kādu skaistu dzejoli. Gan agrāk, gan mūsdienās rakstīti dzejoļi ir grāmatā **B**.




**A**



**B**



**C**



**D**



### 3. uzdevums

#### **3.1. Lasi par latviešu tautas Ziemassvētku tradīcijām! Atrodi katras rindkopas virsrakstu! Virs katras rindkopas raksti burtu, kas apzīmē atbilstošo virsrakstu!**

Mūsdienās svarīgākās dienas ir 24. decembris - Ziemassvētku vakars un 25. decembris - Pirmie Ziemassvētki. 24. decembrī Ziemassvētku vakariņās visbiežāk sanāk kopā visa ģimene. Latvijā 24. decembra vakars ir dāvināšanas un dāvanu atvēršanas brīdis.

Tagad Ziemassvētku svinēšanā apvienojušās gan senās tautas tradīcijas, gan mūsdienu Ziemassvētku tradīcijas. Ziemas saulgrieži (20.-22. decembris) ir laiks, kad nakts sāk kļūt aizvien īsāka, tāpēc šajā laikā senie latvieši svinēja gaismas uzvaru pār tumsu. Mūsdienās ziemas saulgriežus svin 21. decembrī, un šajā dienā visbiežāk atceras un izmanto senos rituālus.

**E**

Pirms Ziemassvētkiem gan agrāk, gan tagad tīra un pušķo mājas. Senāk tās pušķoja ar egļu zariem, augļiem, dārzeņiem, putnu spalvām. Populāra bija puzuru veidošana. Puzurus parasti veidoja no salmiem. Dažreiz puzura vidū bija kartupelis, kurā sadūra salmus – to sauca par saulīti. Tagad gandrīz katrā mājā ir skaisti rotāta Ziemassvētku eglīte. Tā ir diezgan jauna tradīcija, tikai kopš 19. gadsimta.

**B**

Sena un nozīmīga Ziemassvētku tradīcija ir bluķa vilkšana. Parasti bluķis bija no ozola koka. Bluķa vilkšanai ir simboliska nozīme – tā ir kā saules vilkšana kalnā. Bluķi velk arī pret jaunumu. Beigās bluķi sadedzina – tas nozīmē, ka sadedzina visu slikto un bēdīgo, kas bija vecajā gadā.

**D**

Ziemassvētkos gāja ķekātās, budēļos jeb čigānos. Ķekatas ir masku gājiens. Populāras dzīvnieku maskas ir Dzērve, Vilks, Kaza, Zirgs un Lācis. Ir arī priekšmetu maskas – Siena kaudze un Slotā, ir arī Spoks, Nāve un citas. Latviešiem ķekatojas gan vīri, gan sievas, gan arī jaunieši un bērni. Ķekātās iet, lai nākamajā gadā būtu laba raža, lai mājdzīvnieki, mājlopi un cilvēki būtu veseli.

**A**

Ziemassvētkos dziedāja dziesmas, gāja rotaļās. Īpašas Ziemassvētku rotaļas ir tās, kurās Mēness ķer Sauli vai vilks ķer kazu (aitu). Latviešu tautas rotaļās Mēness un vilks simbolizē tumsu, bet Saule un kaza (aita) – gaismu. Ziemassvētkos sākas jaunais Saules gads. Lai sāktos jaunais Saules gads, vecajam ir jābeidzas, tāpēc kaza, aita vai Saule ir jānoķer.

**C**

No seniem laikiem līdz mūsdienām Ziemassvētkos svarīgs ir bagātīgi klāts galds. Ziemassvētki latviešiem bija gada bagātākie svētki. Ziemassvētku naktī uz galda jābūt maizei, lai tās netrūktu nākamajā gadā. Tradicionāli Ziemassvētku ēdieni ir pupas un zirņi. Galdā lika arī cūkas šņukuru, putraimu desu, vistas cepeti, sutinātus kāpostus, pīrāgus un citus ēdienus. Mūsdienās populārs Ziemassvētku kārumš ir piparkūkas.

- A** Vilks ķer kazu
- B** Bluķa vilkšana
- C** Ziemassvētku mielasts
- D** Ķekatošanās
- E** Māju rotāšana

### 3.2. Raksti, kas ir attēlā! Izmanto tekstu!



*Ķekatas/budēji/čigāni/cilvēki maskās*



*Bluķa vilkšana/velk bluķi*



*Puzuri*

### 3.3. Atzīmē (x), kuri apgalvojumi ir pareizi!

1. Mūsdienās Ziemas saulgriežus atzīmē 21. decembrī.
2. Pirms Ziemassvētkiem visos laikos pušķoja mājas.
3. Ziemassvētku eglītes rotāšana ir ļoti sena latviešu tradīcija.
4. Budēji maskās var būt tikai pieaugušie.
5. Ziemassvētku rotaļā tumsas simbols ir mēness vai vilks.
6. Senāk Ziemassvētkos uz galda bija tikai maize.

x
x
x



#### 4. uzdevums

**Lasi latviešu tautas ticējumus! Ticējumos virs svītras raksti atbilstošos vārdus! Tad uzzināsi, kas jādara Ziemassvētkos!**

Nākotnes zilēšana Ziemassvētkos ir sena tautas tradīcija. Ar Ziemassvētkiem ir saistīti daudzi latviešu tautas ticējumi. Ziemassvētku ticējumos bieži paredz to, kas notiks nākamajā gadā.

1. Ziemassvētkos **deviņas** reizes jāēd, tad nākotnē būs bagātība.
2. Ja pirms Ziemassvētkiem ir daudz sniega, tad pirms **Jāņiem** būs daudz lietus.
3. Ja Ziemassvētku vakarā debesīs ir daudz **zvaigžņu**, tad nākamajā gadā būs daudz sēņu.
4. Ziemassvētku vakarā basām kājām trīs reizes jāskrien apkārt **mājai**, tad nesāpēs **zobi**.
5. Ziemassvētku naktī jāēd **zirņi**, tad būs daudz naudas.
6. Ja Ziemassvētkos ir **sniegputenis**, tad nākamajā gadā būs daudz medus.

**mājai sniegputenis zvaigžņu deviņas gadā Jāņiem zobi zirņi**



**Basām kājām** – kājās nav ne kurpju, ne zābaku, ne čību.



## 5. uzdevums

### **Lasi un izpildi uzdevumus!**

Interesanti fakti par dažām Ziemassvētku tradīcijām pasaulē

Grieķijā Ziemassvētkos bērni (retāk pieaugušie) iet ielās un dzied Ziemassvētku dziesmas. Par to viņi saņem saldumus, riekstus vai citus kārumus. Populāra tradīcija šajā zemē ir korāļu dziedāšana.

Austrālijā Ziemassvētku laikā ir karsts laiks. Ziemassvētku vecīti var pazīt pēc sarkanās cepures, bet lielā mēteja vietā bieži vien viņš ir tikai peldbiksēs. Ziemeļbriežu vietā vecīša kamanas velk ķenguri.

Zviedrijā Ziemassvētkos interesanta tradīcija ir animācijas filmas "Donalds Daks" skatīšanās. Tā stāsta par pīlēnu Daku. Kopš 1959. gada šo filmu televīzijā rāda katru gadu.

Islandē vairāk svin ziemas saulgriežus, nevis Jēzus Kristus dzimšanu. Saulgriežus svin no 23. decembra līdz pat 6. janvārim. Islandes bērni Ziemassvētku vakarā saliek savus apavus uz palodzēm, lai tajos var ielikt dāvanas. Islandē Ziemassvētkos ir tradīcija dāvināt grāmatas.

Itālijā dāvanas saņem tikai 6. janvārī. Tur dāvanas nes nevis Ziemassvētku vecītis, bet gan ragana, kas lido uz slotas kāta. Pie kamīna jānoliek apavi, un pa nakti ragana tajos ieliks dāvaniņas un saldumus.

Beļģu bērniem gardumus pa mājas skursteni nogādā nevis Santaklauss, kas dzīvo Ziemeļpolā vai Somijā, bet svētais Nikolā jeb Nikolajs. Beļģijā Nikolajs ar garu, baltu bārdu ir viena no galvenajām personām Ziemassvētku gaidīšanas laikā.

Tāpat kā latviešiem, arī frančiem ir Ziemassvētku bluķis, taču tas nav no ozola. Francijā tas ir ēdams. Šāds bluķis ir kā rulete jeb rulbiskvīts. Parasti to pārlej ar šokolādes glazūru un izrotā ar marcipāna rūķīšu un sēņu figūriņām.

Lielbritānijā bērni tic, ka Ziemassvētku dāvanas Santaklauss atstāj zeķēs vai spilvendrānās. Parasti tās Ziemassvētku vakarā tiek piekārtas pie kamīna vai virs bērnu gultiņām, lai Santaklauss tās varētu piepildīt ar saldumiem un dāvanām.

Šveicē interesanti ir tas, ka Ziemassvētku dāvanas var atnest ne tikai Santaklauss, bet arī mazais Jēzus un trīs karaļi. Ziemassvētkos īpaši populāri ir pirkt un gatavot dažādus cepumus. Katrai kārtīgai Šveices ģimenei ir sava īpašā cepumu recepte.

### **5.1. Pretī apgalvojumam raksti atbilstošo valsti!**

- |  |                   |
|--|-------------------|
| 1. Dāvanas nes ragana, nevis Ziemassvētku vecītis. | <b>Itālija</b>    |
| 2. Bērni par dziedāšanu saņem gardumus.            | <b>Grieķija</b>   |
| 3. Ziemassvētku bluķi var apēst.                   | <b>Francija</b>   |
| 4. Ziemassvētku vecīša kamanas vada ķenguri.       | <b>Austrālija</b> |
| 5. Populāra Ziemassvētku dāvana ir grāmata.        | <b>Islande</b>    |
| 6. Dažādus gardumus bērniem gādā svētais Nikolajs. | <b>Beļģija</b>    |

**5.2. Zem attēla raksti valsti, uz kuru tas attiecas!**



1. Francija



2. Šveice



3. Austrālija



4. Zviedrija



5. Islande



6. Lielbritānija



7. Itālija





## 6. uzdevums

### Aplūko karikatūru un lasi joku!



#### 6.1. Lasi jautājumus un atbildes! Apvelc pareizās atbildes burtu!

- Par ko Ziemassvētku vecītim jautā ziemeļbriedis?
  - A Par kļūdām dāvanu sarakstā.
  - B Par kļūdām apsveikuma tekstā.
  - C Par e-pasta adresēm.
2. Kāpēc Ziemassvētku vecītim ir grūti rakstīt?
  - A Jo viņam rokās ir cimdi.
  - B Jo viņš sēž uz jumta.
  - C Jo viņš ir noguris.
3. Kāds ir Ziemassvētku vecītis?
  - A Viņš ir jautrs un jokojas ar ziemeļbriedi.
  - B Viņš priecājas par Ziemassvētkiem.
  - C Viņš dusmojas uz ziemeļbriedi.

#### 6.2. Uzraksti pareizi (bez kļūdām) tekstu, kuru rakstīja Ziemassvētku vecītis!

##### Priecīgus Ziemassvētkus!



**Dūraiņi** – cimdi, kam atsevišķi dalīts tikai viens pirksts – īkšķis.



## Ziemassvētku dzejoļu lappuses



### 7. uzdevums

**Izpildi uzdevumus, un varēsi nolasīt dzejoļus!**

**7.1. Lasi dzejoļu rindas un vīrs svītras raksti vārdu pamazināmā formā!**  
**Izmanto attēlu un vārda pirmo burtu, lai uzzinātu vārdu!**



**Rūķītis** pa mežu iet,  
Galvā sārtu mici liek.  
Iet un skaita pārslīņas,  
Kuras krīt uz



**plaukstiņas.**

Lai visi būtu priecīgi



Kā Ziemassvētku **rūķīši.**

Lai visiem staro gaismiņa,



Kas iepriecina **sirsniņu.**

**7.2. Uzmanīgi lasi dzejoli! Atrodi katra panta 2 pēdējās rindas!**  
**Pievērs uzmanību dzejas rindu pēdējiem vārdiem!**

Ziemassvētku vakarā

1. Stāv eglīte jau rotāta,  
Galds arī balti **klāts**, .....  
Un visiem priecīgs prāts,  
Kad Ziemassvētki klāt.
2. Sāk gaiši liesmot svecītes,  
Uz galda gardas **kūkas**, .....  
Nāk Ziemassvētku vecītis,  
Tam bārdā sniega pūkas.
3. Kad vajā veras dāvanmaiss,  
Kā zvaigznītes mums acis **mirdz**. .....  
Tad brīnumaini smaržo gaiss  
Un priekā līksmi lēkā sirds.

### 7.3. Lasi Viļa Plūdoņa dzejoli un vīrs svītras raksti atbilstošu vārdu!

Ziemassvētku rūķītis

maisū

Gaiši

ierējās

gaisu

kaimiņu

klusī

Sidraba mēnestiņš

Veļas pa **gaisu**.

Sētā nāk rūķīt's

Ar dāvanu **maisū**.

Atnāca, nolika

Priekšnamā **klusī**

Un aizgāja tālāk

Uz **kaimiņu** pusi.

Ne manīja sētnieks,

Ne **ierējās** suns, –

Bet kur tas bij bijis,

**Gaiši** iedezās guns.



VĀRDI

**guns** = uguns  
**iedezās** = iedegās  
**manīja** = redzēja



## GRAMATIKA

Gramatikas viela – deminutīvu veidošana 1.–6. deklinācijas lietvārdiem.

## 1. uzdevums

IEGAUMĒ



Virš

## Lietvārdu pamazināmās formas

Ar īpašām izskaņām\* no jau esošiem lietvārdiem var darināt deminutīvus jeb pamazināmos vārdus.

No 2. un 5. deklinācijas lietvārdiem pamazināmos vārdus atvasina ar izskaņām **-ītis, -īte**.

Kast-**e** → kast-**īte**

Brāl-**is** → brāl-**ītis**

No 1., 3., 4. un 6. deklinācijas lietvārdiem pamazināmos vārdus atvasina ar izskaņām **-iņa, -iņš**.

Dēl-**s** → dēl-**iņš**

Liet-**us** → lietut-**iņš**, tirgus → tirdz-**iņš**

Mās-**a** → mās-**iņa**

Krāsn-**s** → krāsn-**iņa**

\* **Izskana** ir vārda beigu daļa – galotne kopā ar pēdējo vārda piedēkli.

**svītras raksti lietvārdu pamazināmā formā vienskaitļa vai daudzskaitļa nominatīvā!**

## PARAUGS

Katru gadu piparkūku **mājina** (māja) priecē mūs visus.

1. Pēteris saujā ķer **sniegpārslinas** (sniegpārslas).
2. Ziemassvētku **vecītis** (vecis) dzīvo Somijā.
3. Istabā stāvēja kupla svētku **eglīte** (egle).
4. Svētkus iezvana skanīgs **zvaniņš** (zvans).
5. Cepeškrāsnī cepas saldās piparkūku **sirsniņas** (sirdis).
6. Šogad manu istabu rotā balts **enģelītis** (enģelis).
7. Balts **sniedzīņš** (sniegs) krīt uz egļu zariem.
8. Ziemassvētku vakarā pie debesīm ir spožas **zvaigznītes** (zvaigznes).
9. Jaungada naktī logā spīdēja **mēnestiņš** (mēness).
10. Zem eglītes bērņus gaidīja **dāvaniņas** (dāvanas).

ATCERIES

Dažreiz, veidojot lietvārdu pamazināmās formas, notiek līdzskaņu mija.  
Piemēram, koks → kociņš.

## 2. uzdevums

Gramatikas viela – lietvārds akuzatīvā vienskaitlī un daudzskaitlī saskaņojumā ar darbības vārda personas formu.



Lietvārds akuzatīvā	
Dāvināt, dot, saņemt, iegūt	KO?
	soma → somu cepure → cepuri velosipēds → velosipēdu

Apskati tabulu! Raksti vārdus pareizā locījumā virs svītras!

						
Maija	✓					
Una			✓			
Emīls				✓		
Toms		✓				
Oto					✓	
Muris 						✓

1. Maijai vecāki uzdāvināja **grāmatu** par Latviju.
2. Pie Ziemassvētku eglītes Una saņēma **konfektes**.
3. Ziemassvētku vecītis Emīlam atnesa futbola **bumbu**, jo viņš ir futbolists.
4. Toms dāvanā saņēma **slidas**, jo viņš grib iemācīties slidot.
5. Oto Ziemassvētkos ieguva sen gribēto **telefonu**.
6. Runcim Murim mēs uzdāvinājām jaunu rotaļu **peļi**.

### 3. uzdevums

- Gramatikas viela - darbības vārdu darināšana ar priedēkļiem.

Latviešu valodā ir darbības vārdi, kuriem var pievienot jebkuru priedēkli, taču ir tādi vārdi, kuriem var pievienot tikai daļu priedēkļu. Katrs priedēklis piešķir vārdam kādu nozīmes niansi (piemēram, no- piešķir darbībai pabeigtības nozīmi).

#### IEGAUMĒ

Jaunus darbības vārdus var darināt ar priedēkļiem, piemēram, **ap-**, **aiz-**, **at-**, **ie-**, **no-**, **pa-**, **pār-**, **sa-**, **pie-**, **uz-**, **-iz**.

Lasīt → **pār-**lasīt  
skatīties → **ie-**skatīties

Priedēkļi maina vārda nozīmi!

*Piemēram,*

Es **rakstu** vēstuli. → *darbība pašlaik notiek vai notika*

Es **uzrakstīju** vēstuli. → *darbība ir pabeigta*

#### Izvēlies pareizo darbības vārdu! Pasvītro to!

##### PARAUGS

Pirms Ziemassvētkiem es *aizrotāju* / **izrotāju** eglīti.

1. Ziemassvētku vecītis bērniem **uzdāvināja** / *atdāvināja* konfektes.
2. Es **pacienāju** / *izcienāju* draugus ar garšīgām piparkūkām.
3. Juris *palūdza* / **uzlūdza** Martu uz Ziemassvētku koncertu.
4. Ziemassvētkos vecāki **apdāvina** / *dāvina* bērnus.
5. Ziemassvētku tirdziņā mēs *uzpirkām* / **nopirkām** dāvanu tētim.
6. Eglītes zarā mamma **uzkāra** / *nokāra* lielu sarkanu bumbu.
7. Jauno gadu mēs **sagaidām** / *uzgaidām* mājās.
8. Ziemas saulgriežu dziesmas *pārdod* / **dod** visiem prieku.
9. Es *iecepu* / **izcepu** lielu un garšīgu piparkūku.
10. Egles zarā Māra **ielika** / *pielika* baltu svecīti.



## RAKSTĪŠANA

### 1. uzdevums

Pirms uzdevuma izpildes svarīgi, lai skolēni saprot visus vārdus.

**Apskati attēlus un uzraksti Ziemassvētku stāstiņu! Papildini stāstiņu ar savas ģimenes Ziemassvētku tradīcijām! Nolasi to vecākiem pie eglītes!**

Izmantojamie vārdi un vārdu savienojumi: *rotāt, kārt bumbiņas, cept, vakariņot, latviešu ēdieni, kāposti, pelēkie zirņi, rasols, apdāvināt, saņemt dāvanas.*



Uzraksti  
nosaukumu!

### Teksta paraugs

#### Manas ģimenes Ziemassvētki

Mūsu Ziemassvētki sākas ar eglītes rotāšanu. Mēs ar māsu rotājam eglīti. Parasti mēs eglīti pušķojam ar krāsainām bumbiņām un sarkanām lentītēm. Pēc tam mēs palīdzam mammai virtuvē. Mēs visi kopā cepam piparkūkas. Man patīk piparkūku smarža.

Vakarā atnāk mana vecmamma un vectēvs. Mēs visi kopā ēdam vakariņas. Mums ir jautri. Viskaistākais brīdis ir dāvanu dalīšana. Man patīk saņemt dāvanas. Dāvanas parasti atnes Ziemassvētku vecītis.

### Kas ir svarīgi un kad 1. uzdevums ir labi izpildīts?


- Veiktas visas norādītās darbības (uzraksta stāstiņu, izmanto dotos vārdu savienojumus, papildina tekstu ar saviem vārdiem).
- Doma izklāstīta skaidri.
- Ir izveidots saistīts teksts.

## 2. uzdevums

### Uzraksti vēstuli Ziemassvētku vecītim!

Izmantojamie izteicieni: *es vēlētos, es gribētu, man patīk.*

### Teksta paraugs



Sasveicinies!

Labdien, Ziemassvētku vecīti!

Mani sauc Kārlis. Man ir 12 gadi un es mācos Rīgā.

Pagājušajā gadā es centos būt jauks, izpalīdzīgs, labs. Es palīdzēju mammai mājasdarbos – kārtoju savu istabu, dažreiz arī māsas istabu. Es palīdzēju arī draugiem pildīt matemātikas mājasdarbus. Es biju draudzīgs, daudz sportoju.

Es vēlētos Ziemassvētkos saņemt jaunas slēpes. Man ļoti patīk slēpot. Es ceru, ka drīz būs sniegs.

Gaidīšu Tevi ciemos!

Atā, Kārlis.

Uzraksti, kā tevi sauc!

Pastāsti, kāds tu biji pagājušajā gadā!

Uzraksti, kādu dāvanu tu gribētu saņemt!

### Kas ir svarīgi un kad 2. uzdevums ir labi izpildīts?

- Izpildīti uzdevuma noteikumi saskaņā ar doto plānu.
- Izmantota dotā informācija, taču patstāvīgi veidots loģisks apraksts un skaidri formulēta doma.
- Uzrakstītais atbilst teksta veidam (vēstulei).



## KLAUSĪŠANĀS

## 1. uzdevums

Klausies un atzīmē, ko Ziemassvētkos un Jaunajā gadā dara katra ģimene! Tekstu vari klausīties vairākas reizes.

	Gulbju ģimene	Liepiņu ģimene	Akmentiņu ģimene
<i>Paraugs.</i> <i>Ziemassvētki ir ģimenes mīļākie svētki.</i>	X		
1. Ziemassvētku vakarā mamma spēlē klavieres, bet pārējie ģimenes locekļi dzied Ziemassvētku dziesmas.			X
2. Mamma Ziemassvētku vakarā gatavo vismaz divpadsmit ēdienus.		X	
3. Ģimene Jaungada vakarā brauc pie kāda ciemos.	X		
4. Ziemassvētku vakarā ģimene iet uz baznīcu.	X		
5. Jaunā gada vakarā ģimene dodas uz centru un skatās salūtu.		X	
6. Jauno gadu sagaida mājās kopā ar radiem, draugiem un mazo sunīti.			X


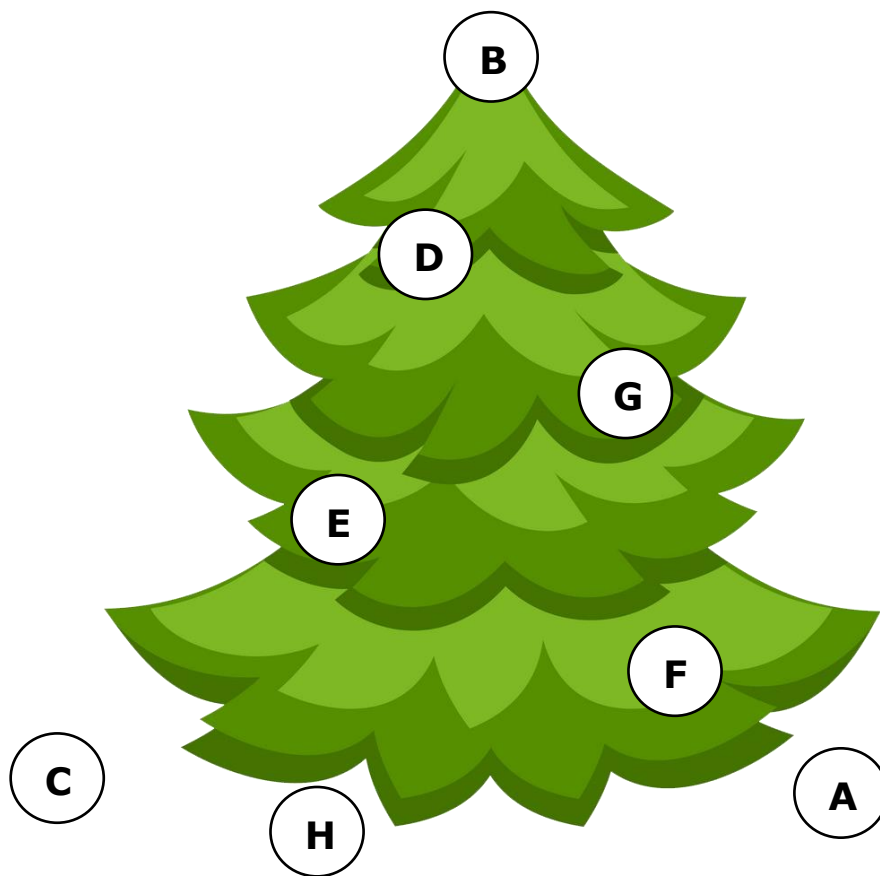


## 1. uzdevuma klausīšanās teksts

- Vīrietis*– Sveiki! Ir pulksten seši vakarā, un jūs klausāties raidījumu "Ziemassvētku brīnumu gaidot"! Šodien pie mums studijā viesojas trīs bērni, kuri pastāstīs par Ziemassvētku un Jaunā gada tradīcijām savās ģimenēs.
- Meitene*– Es esmu Anna Gulbe. Mūsu ģimenei Ziemassvētki ir mīļākie svētki! Ziemassvētku vakarā mēs visi kopā ejam uz baznīcu, tad nākam mājās un ēdam svētku vakariņas. Pēc tam mēs saņojam dāvanas. Lai saņemtu dāvanu, katram jādzied dziesma vai jāskaita dzejolis. Jaunajā gadā mēs parasti braucam pie kāda ciemos. Tad spēlējam dažādas galda spēles, runājam, atceramies pagājušā gada notikumus un gaidām pusnakti.
- Zēns*– Arī manā – Liepiņu ģimenē – ir svētku tradīcijas. Ziemassvētkos mums vienmēr ir liels svētku galds. Pēc latviešu tradīcijām Ziemassvētkos uz galda ir jābūt deviņiem ēdieniem, bet mana mamma gatavo vismaz 12 ēdienus. Uz galda vienmēr ir cepetis, pelēkie zirņi ar speķi, kartupeļi, štovēti kāposti, speķa pīrādziņi un rosols. Jaunajā gadā mēs katrs uz lapas rakstām vēlēšanos nākamajam gadam. Bet pusnaktī ejam uz centru un skatāmies salūtu.
- Meitene*– Mani sauc Katrīna Akmentiņa. Ziemassvētku vakarā es kopā ar mammu cepu piparkūkas. Pēc tam mamma spēlē klavieres, bet mēs ar tēti un māsu dziedam Ziemassvētku dziesmas. Jaunajā gadā vienmēr pie mums brauc ciemiņi – vecmāmiņa, vectētiņš, mammas un tēta draugi. Pusnakti mēs sagaidām mājās visi kopā. Salūtu mēs skatāmies pa televizoru. Manā ģimenē salūts patīk visiem, izņemot mūsu mazo sunīti, kurš baidās no salūta trokšņa.

## 2. uzdevums

Klausies, ko Ralfs stāsta par savas ģimenes Ziemassvētku eglīti un atzīmē, kas kur atrodas. Tekstu vari klausīties vairākas reizes.



### 2.1. Klausies tekstu vēlreiz un izkrāso attēlus!

## **2. uzdevuma klausīšanās teksts**

Mēs gribējām, lai mūsu Ziemassvētku eglīte šogad ir krāsaina. Tāpēc likām tajā dažādus rotājumus. Egles zemākajā, pirmajā, zarā mans mazais brālis uzkāra brūnu piparkūku vīriņu. To mēs paši vakar izcepām. Egles otrajā zarā mamma uzkāra lielu violetu bumbiņu. Tētis egles trešajā zarā uzkāra divus zvaniņus zelta krāsā ar zaļu lenti. Bet es egles ceturtajā zarā ieliku sarkanu svecīti. Egles augšā, galotnē, visi kopā likām dzelteno Ziemassvētku zvaigzni. Zem egles kreisajā pusē jau ir liels ziels dāvanu maisis. Maisam ir dzeltena lente. Mans brālis tic, ka dāvanu maisu atnesa Ziemassvētku vecītis, kurš sarkanā mētelī un cepurē stāv maisam blakus. Pie egles labajā pusē sēž mūsu melnais sunītis. Arī viņš gaida savu Ziemassvētku dāvanu.

### 3. uzdevums

Klausies dziesmu "Laba slava sniedziņam" un ievieto trūkstošos vārdus!

Dziesmu vari klausīties vairākas reizes.

Laba slava sniedziņam -  
Netrūkst **ziemā** draugu tam.  
Un pat **sniega vīram** prieks,  
Ja tam apkārt zaigo **sniegs**.

Rudzu asniņš **priecājas**,  
Silti, silti ietinas -  
Kas vairs viņu traucēt drīkst?  
Lauku sargā **sniedziņš** mīksts.

Ābelīte zarus liec:  
- Vējiņ, mani neaiztiec!  
Manos zarus sniedziņš **klus**  
Auklē **jaunos** pumpurus.

Laba slava sniedziņam -  
Netrūkst **ziemā** draugu tam.  
Visi, visi gaida to,  
Visus sniedziņš ielīksmo.

*Piedz.*

*(Dzidra Rinkule-Zemzare)*



## Izmantotie materiāli

### Leksika un lasīšana

Plūdons V., Raksti, I. 1974.  
Ziemassvētku zvani. 1991.  
Ilustrētā junioriem. Decembris 2021 (144).

<https://epadomi.lv/ziemassvetki/28112010-ziemassvetku-tradicijas-latvija-un-citur>  
<https://www.visisvetki.lv/senlatviesu-ziemassvetku-tradicijas/>  
<https://www.lieliskadavana.lv/par-mums/blog/ziemassvetku-tradicijas-latvija-un-pasaule>  
<https://www.e-biblioteka.lv/svetki/ziemassvetki/ziemassvetku-ticejumi/>  
<https://www.talsubiblioteka.lv/ziemassvetku-gramatas-lieliem-un-maziem/>  
<https://lr2.lsm.lv/lv/lr2/raidijumi/ziemassvetku-stastu-kalendars/>  
<https://jauns.lv/raksts/sievietem/59095-maskas-un-maskosanas-logs-uz-vinpasauli-mistika-latviesu-dzive>

### Gramatika un rakstīšana

<https://vectorpicfree.com/christmas-night-reindeer-and-snowman-on-the-background-of-the-moon-vectors/>  
<https://d1png.com/png/6852356>  
<https://freepikpsd.com/checklist-logo/1358924/>  
<https://www.vectorstock.com/royalty-free-vector/dos-and-donts-like-checklist-vector-24067846>  
<http://clipart-library.com/clipart/BigKky4BT.htm>  
<https://www.vectorstock.com/royalty-free-vector/ice-hockey-skates-vector-290884>  
[https://www.freepik.com/premium-vector/black-soccer-ball-white-background-simple-vector-element-tournament-illustration\\_19312802.htm#page=1&query=ball&position=29&from\\_view=keyword](https://www.freepik.com/premium-vector/black-soccer-ball-white-background-simple-vector-element-tournament-illustration_19312802.htm#page=1&query=ball&position=29&from_view=keyword)  
<https://www.istockphoto.com/search/2/image?phrase=cat+toys+on+white>  
[https://www.freepik.com/free-vector/playful-cute-cats-flat-item-set-cartoon-fluffy-kitties-kittens-tabbies-sitting-playing-lying-sleeping-isolated-vector-illustration-collection-pets-animals-concept\\_11671933.htm#page=1&query=cat&position=0&from\\_view=keyword](https://www.freepik.com/free-vector/playful-cute-cats-flat-item-set-cartoon-fluffy-kitties-kittens-tabbies-sitting-playing-lying-sleeping-isolated-vector-illustration-collection-pets-animals-concept_11671933.htm#page=1&query=cat&position=0&from_view=keyword)  
<https://www.vectorstock.com/royalty-free-vector/christmas-candle-vector-1143096>  
<https://www.express.co.uk/finance/city/447968/Help-with-a-happy-retirement-Christmas-gifts-that-grow-with-children>  
<https://baketivity.com/product/gingerbread-man-cookie-kit/>  
<https://www.istockphoto.com/vector/letter-for-santa-claus-christmas-template-layout-letter-child-wish-list-new-2021-qm1282880420-380481581>